



ΕΛΛΗΝΙΚΗ ΔΗΜΟΚΡΑΤΙΑ
Υπουργείο Ψηφιακής Πολιτικής
Τηλεπικοινωνιών και Ενημέρωσης



ΕΓΧΕΙΡΙΔΙΟ ΥΠΟΒΟΛΗΣ ΠΡΟΤΑΣΗΣ

για τη δράση

«Ενίσχυση Παραγωγής Ψηφιακών Παιχνιδιών»



ΕΚΟΜΕ Α.Ε.

Εθνικό Κέντρο Οπτικοακουστικών Μέσων και Επικοινωνίας Α.Ε.

e-mail: cashrebate@ekome.media

Διαχείριση Αιτήσεων, τηλ.: 214 4022 512, 513 και 515

Τεχνική υποστήριξη στο ΕΚΟΜΕ Α.Ε., τηλ. : 214 4022 526

www.ekome.media

ΠΙΝΑΚΑΣ ΠΕΡΙΕΧΟΜΕΝΩΝ

ΔΙΑΔΙΚΑΣΙΑ ΑΠΟΚΤΗΣΗΣ ΣΤΟΙΧΕΙΩΝ ΠΡΟΣΒΑΣΗΣ ΣΤΟ ΣΥΣΤΗΜΑ	3
ΔΙΑΔΙΚΑΣΙΑ ΥΠΟΒΟΛΗΣ ΠΡΟΤΑΣΗΣ	6
ΒΑΣΙΚΑ ΣΤΟΙΧΕΙΑ ΔΙΚΑΙΟΥΧΟΥ	9
ΒΑΣΙΚΑ ΣΤΟΙΧΕΙΑ ΤΑΥΤΟΤΗΤΑΣ ΕΠΕΝΔΥΣΗΣ	13
ΤΗΡΗΣΗ ΕΘΝΙΚΩΝ ΚΑΙ ΕΝΩΣΙΑΚΩΝ ΚΑΝΟΝΩΝ (ΚΡΙΤΗΡΙΑ ΑΠΟΚΛΕΙΣΜΟΥ)	15
ΠΕΡΙΓΡΑΦΗ ΕΠΙΧΕΙΡΗΜΑΤΙΚΟΥ ΣΧΕΔΙΟΥ	16
ΟΙΚΟΝΟΜΙΚΟ ΑΝΤΙΚΕΙΜΕΝΟ ΕΡΓΟΥ	23
ΑΠΟΔΟΧΗ ΟΡΩΝ ΚΑΙ ΠΡΟΥΠΟΘΕΣΕΩΝ	27
ΣΥΝΗΜΜΕΝΑ ΑΡΧΕΙΑ.....	28
ΟΡΙΣΤΙΚΟΠΟΙΗΣΗ ΚΑΙ ΑΠΟΣΤΟΛΗ ΤΗΣ ΕΠΕΝΔΥΤΙΚΗΣ ΠΡΟΤΑΣΗΣ	29
ΣΥΜΠΛΗΡΩΜΑΤΙΚΑ ΕΓΓΡΑΦΑ.....	32

ΔΙΑΔΙΚΑΣΙΑ ΑΠΟΚΤΗΣΗΣ ΣΤΟΙΧΕΙΩΝ ΠΡΟΣΒΑΣΗΣ ΣΤΟ ΣΥΣΤΗΜΑ

Η υποβολή νέας πρότασης στη Δράση «ΕΝΙΣΧΥΣΗ ΠΑΡΑΓΩΓΗΣ ΟΠΤΙΚΟΑΚΟΥΣΤΙΚΩΝ ΕΡΓΩΝ» γίνεται μέσω της ιστοσελίδας www.ependyseis.gr από όπου γίνεται είσοδος στο «Πληροφοριακό Σύστημα Κρατικών Ενισχύσεων» (ΠΣΚΕ).

The screenshot shows the website interface for the Ministry of Economy, Infrastructure, Shipping and Tourism. The header includes the logo of the Ministry and the text 'ΓΕΝΙΚΗ ΓΡΑΜΜΑΤΕΙΑ ΕΠΕΝΔΥΣΕΩΝ ΚΑΙ ΑΝΑΠΤΥΞΗΣ'. The main content area on the left contains text about the website's purpose and lists several laws related to investment. The right sidebar features a navigation menu with the following items: 'Ηλεκτρονική Υποβολή' (highlighted with a red circle), 'Πληροφοριακό Σύστημα Κρατικών Ενισχύσεων', 'Help Desk', 'Τεχνική Υποστήριξη', 'Επισκεφθείτε ακόμα:', 'Γενική Γραμματεία Επενδύσεων και Ανάπτυξης', 'ΕΣΠΑ 2014-2020', 'Enterprise Greece INVEST & TRADE', 'Χρήσιμες Διευθύνσεις', 'Υπουργείο Οικονομικών', 'Υπουργείο Οικονομίας, Υποδομών, Ναυτιλίας και Τουρισμού', and 'Enterprise Greece'.

Στην παραπάνω οθόνη επιλέγετε : **εγγραφή νέου χρήστη.**

Στην συνέχεια, από τον κατάλογο επιλογών - **Επιλέξτε Δράση** - επιλέγετε: **Ενίσχυση Δράσεων Επιχειρηματικότητας**



Στοιχεία Νέου Χρήστη

είσοδος στο σύστημα

εγγραφή νέου χρήστη

χρήσιμες πληροφορίες

Αφού συμπληρώσετε τα στοιχεία σας πατήστε το κουμπί "αποστολή στοιχείων" για να εγγραφείτε στο σύστημα και θα σας αποσταλεί email με τον κωδικό σας πρόσβασης.

* Επιλέξτε Δράση:

* Επώνυμο:

* Όνομα:

* Περιοχή:

* Οδός:

* Αριθμός:

* ΤΚ:

Δηλώστε το email σας

* Email:

Δηλώστε το όνομα (απαραίτητο)

* Όνομα χρήστη:

(* Υποχρεωτικά Πεδία)

Σε περίπτωση προβλήματος κατά την εγγραφή σας (π.χ. καθυστέρηση αποστολής κωδικού πρόσβασης) παρακαλούμε να απευθυνθείτε στο τηλέφωνο 210 77.87.940 Για οποιοδήποτε άλλο θέμα τεχνικής φύσεως μπορείτε να επικοινωνήσετε με το τμήμα υποστήριξης στη διεύθυνση support@tou.gr

Στην συνέχεια συμπληρώνετε **όλα** τα πεδία που εμφανίζονται στην οθόνη. Στο πεδίο ΑΦΜ, κατά την εγγραφή χρήστη, θα πρέπει να προσέξετε το εξής :



«Ο ΑΦΜ του Νόμιμου ή Προτιθέμενου Νόμιμου Εκπροσώπου της Επιχείρησης πρέπει να ταυτίζεται με αυτό που δηλώθηκε κατά τη δημιουργία του χρήστη».

Σε περίπτωση που το **Όνομα Χρήστη** που επιλέξετε υπάρχει ήδη εμφανίζεται για σύντομο χρονικό διάστημα στο κάτω μέρος της οθόνης ένα προειδοποιητικό μήνυμα. Σε αυτή την περίπτωση πρέπει να επιλέξετε άλλο **Όνομα Χρήστη**.

Εφ' όσον η διαδικασία εγγραφής έχει ολοκληρωθεί σωστά, άμεσα, με αυτοματοποιημένη διαδικασία, αποστέλλεται στην διεύθυνση email που έχει συμπληρωθεί, ένα ηλεκτρονικό μήνυμα που περιέχει το **Όνομα Χρήστη** και τον **Κωδικό (Password)** με τα οποία θα πραγματοποιηθεί η είσοδος στο σύστημα.

Ακολούθως επανέρχεστε στην αρχική οθόνη (www.ependyseis.gr/mis), καταχωρείτε τα στοιχεία που σας έχουν αποσταλεί με email (το Όνομα Χρήστη και τον Κωδικό (Password)) και πατάτε το κουμπί **Είσοδος**.



 είσοδος στο σύστημα	<h3>Είσοδος στο σύστημα</h3> <p>Για να εισέλθετε στο σύστημα πληκτρολογήστε το Όνομα Χρήστη και τον Κωδικό που σας έχει σταλεί μέσω e-mail. Αν τα στοιχεία αυτά δεν τα έχετε διαθέσιμα, μπορείτε να πληκτρολογήσετε το e-mail σας στην επιλογή "Ξεχάσατε τον κωδικό σας;" για να σας αποσταλούν εκ νέου.</p> <p>Όνομα χρήστη: <input type="text"/></p> <p>Κωδικός: <input type="password"/></p> <p><input type="button" value="Είσοδος"/></p> <p>Ξεχάσατε τον κωδικό σας;</p> <p>Αν είστε νέος χρήστης θα πρέπει πρώτα να εγγραφείτε από την επιλογή "Εγγραφή Νέου Χρήστη"</p>
 εγγραφή νέου χρήστη	
 χρήσιμες πληροφορίες	

Συμβουλές – Επίλυση Προβλημάτων

1. Για να μην υπάρξει τυπογραφικό λάθος είναι προτιμότερο να κάνετε Αντιγραφή (Copy – Ctrl C) – Επικόλληση (Paste - Ctrl V) από το E-mail των στοιχείων εισόδου.
2. Επειδή είναι πιθανό να επανέλθετε αρκετές φορές μέχρι την υποβολή, αλλά και στην συνέχεια, φροντίστε για την αποθήκευση των στοιχείων εισόδου.
3. Σε περίπτωση που εισάγετε λανθασμένα στοιχεία περισσότερες από 3 φορές ο λογαριασμός σας κλειδώνει και πρέπει να επικοινωνήσετε με το γραφείο υποστήριξης (210-7787940 support@mou.gr ώρες γραφείου 09:00 – 17:00) για να ξεκλειδώσει.

ΔΙΑΔΙΚΑΣΙΑ ΥΠΟΒΟΛΗΣ ΠΡΟΤΑΣΗΣ

Μετά την επιτυχή είσοδο στο σύστημα εμφανίζεται η κάτωθι οθόνη :



Στο αριστερό τμήμα της οθόνης εμφανίζονται οι επιλογές :

1. Ενίσχυση Παραγωγής Οπτικοακουστικών Έργων

Νέα Υποβολή : Από αυτήν την επιλογή ξεκινάει η διαδικασία υποβολής νέας πρότασης όπως περιγράφεται στην συνέχεια.

Οι Υποβολές μου : Εμφανίζεται λίστα με τις υποβολές προτάσεων του χρήστη (σε περίπτωση που υποστηρίζεται από την εκάστοτε δράση)

2. Helpdesk

Τα ερωτήματά μου : Εμφανίζεται λίστα με τα ερωτήματα που έχουν τεθεί από τον χρήστη προς την υπηρεσία υποστήριξης του Πληροφοριακού Συστήματος Κρατικών Ενισχύσεων (ΠΣΚΕ)

Αποστολή Ερωτήματος : Από την οθόνη αυτή μπορεί να υποβληθεί ερώτημα τεχνικής μορφής

FAQ : Εμφανίζεται λίστα με τα συχνότερα ερωτήματα που έχουν υποβάλλει χρήστες και που μπορούν να βοηθήσουν στην επίλυση προβλημάτων άλλων χρηστών.

3. Βοηθητικά

Αρχική Σελίδα : Επάνοδος στην αρχική σελίδα (παραπάνω οθόνη) από όποιο σημείο και αν βρισκόμαστε

Αποσύνδεση : Έξοδος από το σύστημα και επάνοδος στην σελίδα εισόδου.

Έξοδος : Έξοδος από το σύστημα και κλείσιμο του προγράμματος πλοήγησης.

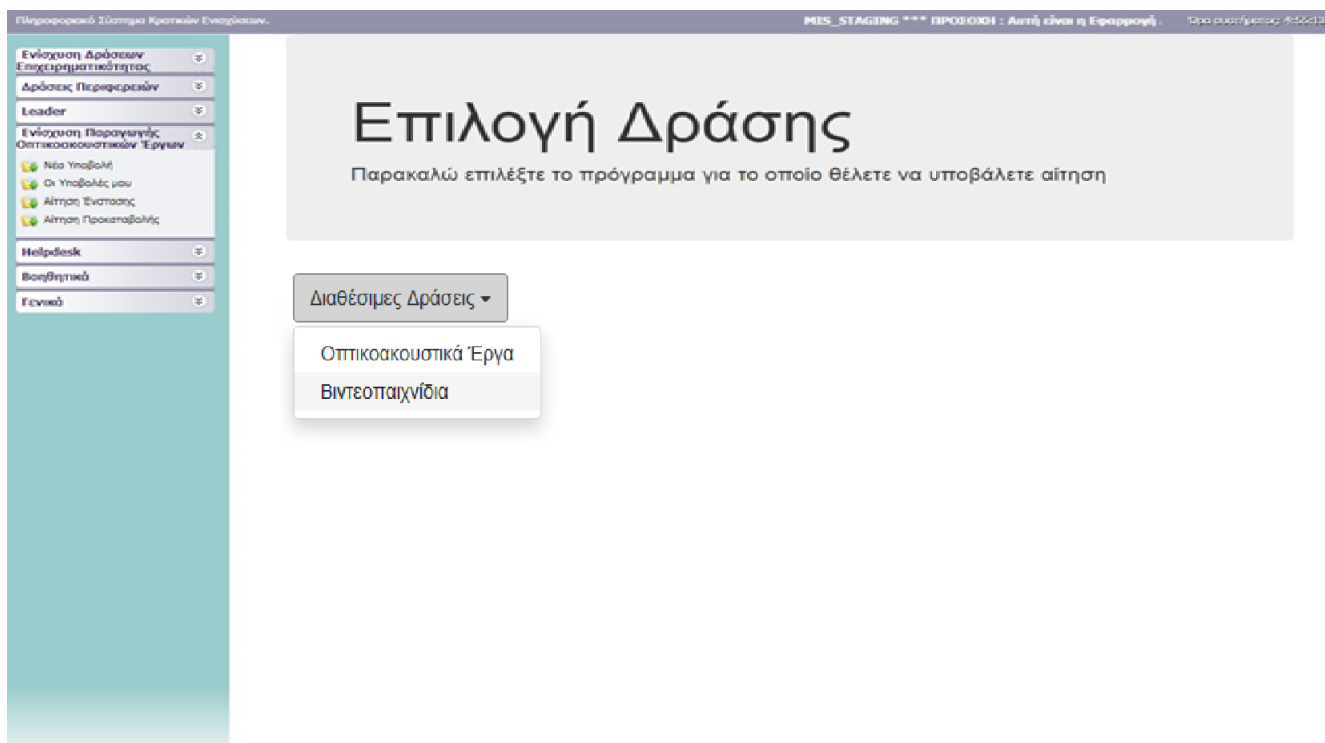
4. Γενικά

Εμφανίζονται στατιστικά στοιχεία που αφορούν τις προτάσεις του χρήστη είτε σε κατάσταση «σχέδιο» είτε σε κατάσταση «ηλεκτρονική υποβολή».

Νέα Υποβολή

5. Από το μενού **Ενίσχυση Παραγωγής Οπτικοακουστικών Έργων**, και από «Νέα υποβολή» διενεργείται η δυνατότητα αρχικοποίησης της επενδυτικής σας πρότασης.

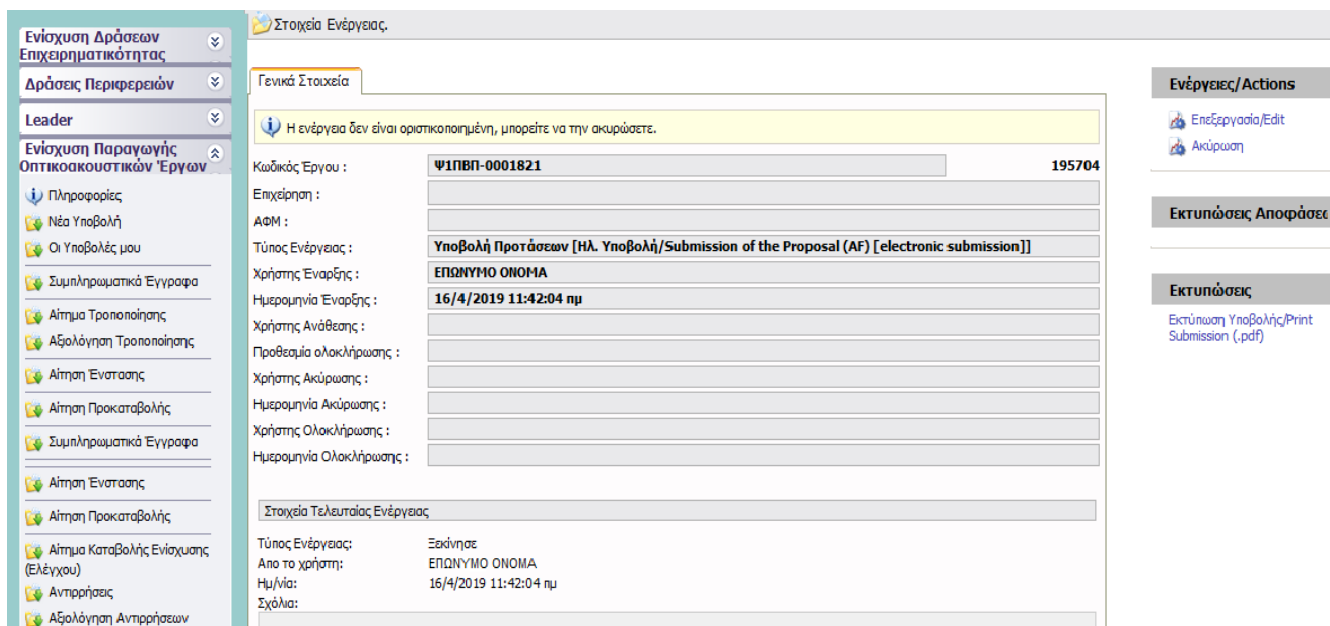
Πατήστε **Διαθέσιμες Δράσεις > Βιντεοπαιχνίδια** και θα δημιουργηθεί η **Νέα Υποβολή**



Για να ξεκινήσετε την επεξεργασία της, κάνετε είσοδο στο «Επεξεργασία»

Επιλέγοντας «Επεξεργασία» θα εμφανισθούν 10 ενότητες.

Σας συμβουλεύουμε κάθε φορά που θα αποσυνδέεται ο χρήστης από το σύστημα ή όταν θα πηγαίνει από το ένα βήμα στο άλλο μέσα στις Ενότητες, να πατάει  Αποθήκευση.



Επίσχυση Δράσεων Επιχειρηματικότητας

Δράσεις Περιφερειών

Leader

Επίσχυση Παραγωγής Οπτικοακουστικών Έργων

- Πληροφορίες
- Νέα Υποβολή
- Οι Υποβολές μου
- Συμπληρωματικά Έγγραφα
- Αίτημα Τροποποίησης
- Αξιολόγηση Τροποποίησης
- Αίτηση Ένστασης
- Αίτηση Προκαταβολής
- Συμπληρωματικά Έγγραφα
- Αίτηση Ένστασης
- Αίτηση Προκαταβολής
- Αίτημα Καταβολής Επίσχυσης (Ελέγχου)
- Αντηρήσεις
- Αξιολόγηση Αντηρήσεων

Στοιχεία Ενέργειας

Γενικά Στοιχεία

Η ενέργεια δεν είναι οριστικοποιημένη, μπορείτε να την ακυρώσετε.

Κωδικός Έργου :	Ψ1ΠΒΠ-0001821	195704
Επιχείρηση :		
ΑΦΜ :		
Τύπος Ενέργειας :	Υποβολή Προτάσεων [Ηλ. Υποβολή/Submission of the Proposal (AF) [electronic submission]]	
Χρήστης Έναρξης :	ΕΠΩΝΥΜΟ ΟΝΟΜΑ	
Ημερομηνία Έναρξης :	16/4/2019 11:42:04 πμ	
Χρήστης Ανάθεσης :		
Προθεσμία ολοκλήρωσης :		
Χρήστης Ακύρωσης :		
Ημερομηνία Ακύρωσης :		
Χρήστης Ολοκλήρωσης :		
Ημερομηνία Ολοκλήρωσης :		

Στοιχεία Τελευταίας Ενέργειας

Τύπος Ενέργειας:	Ξεκίνησε
Απο το χρήστη:	ΕΠΩΝΥΜΟ ΟΝΟΜΑ
Ημ/νία:	16/4/2019 11:42:04 πμ
Σχόλια:	

Ενέργειες/ Actions

- Επεξεργασία/Edit
- Ακύρωση

Εκτυπώσεις Αποφάσε

Εκτυπώσεις

- Εκτύπωση Υποβολής/Print Submission (.pdf)



1 ΒΑΣΙΚΑ ΣΤΟΙΧΕΙΑ ΔΙΚΑΙΟΥΧΟΥ

1.1 Γενικά Στοιχεία Δικαιούχου

The screenshot shows the 'GENIKA STOIXEIA DIKAIΟΥΧΟΥ' section of the application. The table below represents the structure of the data entry form:

Είδος Επιχείρησης	Επωνυμία Επιχείρησης	Επωνυμία Επιχείρησης (Αγγλικά)	Διακριτικός Τίτλος Επιχείρησης	Ημερομηνία Ίδρυσης	Α.Φ.Μ.	Δ.Ο.Υ.	Είδος Βιβλίου Επιχείρησης	Μέγεθος Επιχείρησης	Δημοτική - Τοπική Κοινότητα	Οδός - Αριθμός	Τοποθεσία	Ταχ. Κωδικός	Τηλέφωνο Επικοινωνίας	Fax	Ιστοχώρος (Website)	Ηλεκτρονική Διεύθυνση (e-mail)
					Επιλέξτε				Επιλέξτε							

Στο πλήκτρο 1. ΒΑΣΙΚΑ ΣΤΟΙΧΕΙΑ ΔΙΚΑΙΟΥΧΟΥ :



1.1. Με τη χρήση του πλήκτρου  προσθέτουμε τα γενικά στοιχεία του Φορέα Υλοποίησης του επενδυτικού σχεδίου και με το πλήκτρο  ενημερώνουμε την εγγραφή των στοιχείων.

Προσοχή: Ο Φορέας Υλοποίησης του επενδυτικού σχεδίου δύναται να είναι διαφορετικός από τον/τους τελικούς Δικαιούχους της ενίσχυσης, στοιχεία των οποίων συμπληρώνονται στο «βήμα 1.5. επιπλέον στοιχεία για Δικαιούχο».

1.2. Στοιχεία Εκπροσώπων

The screenshot shows the 'ΣΤΟΙΧΕΙΑ ΕΚΠΡΟΣΩΠΩΝ' section of the application. The table below represents the structure of the data entry form:

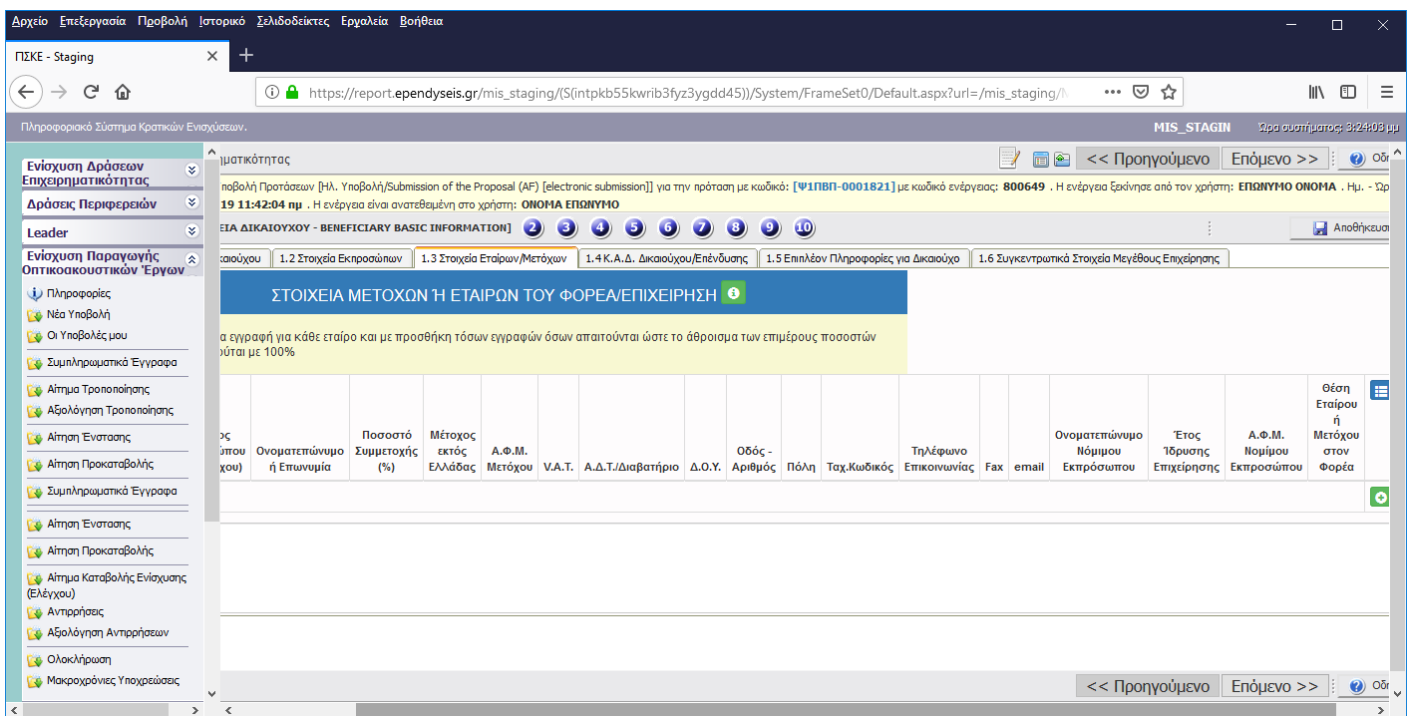
Νόμιμος Δικαιούχος	Νόμιμος Εκπρόσωπος	Υπεύθυνος Έργου	Επώνυμο	Όνομα	Α.Φ.Μ.	Δημοτική - Τοπική Κοινότητα	Οδός - Αριθμός	Τοποθεσία	Ταχ. Κωδικός	Τηλέφωνο (Σταθερό)	Τηλέφωνο (Κινητό)	Fax	e-mail

1.2. Με τη χρήση του πλήκτρου  ανοίγει η καρτέλα για τη συμπλήρωση των στοιχείων εκπροσώπων της επιχείρησης του Φορέα Υλοποίησης του επενδυτικού σχεδίου και με το πλήκτρο  ενημερώνουμε την εγγραφή των στοιχείων.



Ο δικαιούχος αναφέρεται στον Φορέα Υλοποίησης του επενδυτικού σχεδίου.

Στο επώνυμο συμπληρώνουμε το νόμιμο εκπρόσωπο του Φορέα Υλοποίησης του επενδυτικού σχεδίου.

1.3 Στοιχεία Εταίρων/Μετόχων



The screenshot shows the MIS_STAGING application interface. The main content area is titled "ΣΤΟΙΧΕΙΑ ΜΕΤΟΧΩΝ Η ΕΤΑΙΡΩΝ ΤΟΥ ΦΟΡΕΑ/ΕΠΙΧΕΙΡΗΣΗ". Below the title, there is a yellow box with instructions: "Α εγγραφή για κάθε εταίρο και με προσθήκη τόσων εγγραφών όσων απαιτούνται ώστε το άθροισμα των επιμέρους ποσοστών να είναι με 100%". Below this, there is a table with the following columns: Ονοματεπώνυμο ή Επωνυμία, Ποσοστό Συμμετοχής (%), Μέτοχος εκτός Ελλάδας, Α.Φ.Μ. Μετόχου, V.A.T., Α.Δ.Τ./Διαβατήριο, Δ.Ο.Υ., Οδός - Αριθμός, Πόλη, Ταχ.Κωδικός, Τηλέφωνο Επικοινωνίας, Fax, email, Ονοματεπώνυμο Νόμιμου Εκπρόσωπου, Έτος Ίδρυσης Επιχείρησης, Α.Φ.Μ. Νομίμου Εκπρόσωπου, and Θέση Εταίρου ή Μετόχου στον Φορέα. The table is currently empty.

1.3. Με τη χρήση του πλήκτρου  ανοίγει η καρτέλα για τη συμπλήρωση των στοιχείων εταίρων ή μετόχων του Φορέα Υλοποίησης του επενδυτικού σχεδίου και με το πλήκτρο  ενημερώνουμε την εγγραφή των στοιχείων.

Επιλέγουμε από τις διακριτές κατηγορίες τα στοιχεία που αφορούν σε φυσικό ή σε νομικό πρόσωπο.

1.4 Κ.Α.Δ. Δικαιούχου/Επένδυσης

The screenshot shows the 'Επίδειξη Επιχειρηματικότητας' (Business Model Showcase) section of the PISKE system. The main content area displays a yellow warning box with the following text:



ΚΩΔΙΚΟΣ ΑΣΚΗΣΗΣ ΔΡΑΣΤΗΡΙΟΤΗΤΑΣ (Κ.Α.Δ) ΜΕ ΒΑΣΗ ΤΟΝ ΟΠΟΙΟ ΘΑ ΚΑΤΑΤΑΧΘΕΙ Η ΕΠΙΧΕΙΡΗΣΗ ΣΤΗΝ ΑΝΤΙΣΤΟΙΧΗ ΚΑΤΗΓΟΡΙΑ

Η οικονομική δραστηριότητα του οπτικοακουστικού τομέα είναι επιλέξιμη μόνο για την κατηγορία: 62.01.21 – παραγωγή πρωτοτύπων λογισμικού παιχνιδιών υπολογιστή

Below the warning box, there is a table with the following columns:

Δικαιούχος	Κ.Α.Δ.	Κ.Α.Δ. Επένδυσης	Ημερομηνία Προσθήκης



The interface also features a navigation menu on the left with options like 'Ενίσχυση Δράσεων Επιχειρηματικότητας', 'Δράσεις Περιφερειών', and 'Ενίσχυση Παραγωγής Οπτικοακουστικών Έργων'. The top navigation bar includes 'Αρχείο', 'Επεξεργασία', 'Προβολή', 'Ιστορικό', 'Σελιδοδείκτες', 'Εργαλεία', and 'Βοήθεια'.

1.4. Με τη χρήση του πλήκτρου  ανοίγει η καρτέλα για τη συμπλήρωση του Κωδικού Άσκησης Δραστηριότητας του Φορέα Υλοποίησης του επενδυτικού σχεδίου και με το πλήκτρο  ενημερώνουμε την εγγραφή των στοιχείων (Ο ΚΑΔ είναι προσυμπληρωμένος).

1.5 Επιπλέον Πληροφορίες για Δικαιούχο

The screenshot shows a web browser window with the URL [https://report.ependyseis.gr/mis_staging/\(S\(intpkb55kwrib3fyz3ygdd45\)\)/System/Fra...](https://report.ependyseis.gr/mis_staging/(S(intpkb55kwrib3fyz3ygdd45))/System/Fra...). The page title is 'ΣΤΟΙΧΕΙΑ ΤΕΛΙΚΩΝ ΔΙΚΑΙΟΥΧΩΝ ΤΗΣ ΕΝΙΣΧΥΣΗΣ'. The form is titled 'ΣΤΟΙΧΕΙΑ ΤΕΛΙΚΩΝ ΔΙΚΑΙΟΥΧΩΝ ΤΗΣ ΕΝΙΣΧΥΣΗΣ' and is divided into two main sections:

- ΓΕΝΙΚΑ ΣΤΟΙΧΕΙΑ**
 - Επωνυμία Επιχείρησης
 - Επωνυμία Επιχείρησης (Αγγλικά)
 - Διακριτικός Τίτλος Επιχείρησης
 - Ημερομηνία Ίδρυσης: 01/01/2010
 - A.Φ.Μ.
 - V.A.T.
 - Δ.Ο.Υ.: Επιλέξτε
 - Είδος Βιβλίων
 - Μέγεθος Επιχείρησης
- ΔΙΕΥΘΥΝΣΗ ΕΔΡΑΣ (ΣΥΜΦΩΝΑ ΜΕ ΤΗΝ NUTS Level II Κωδικοποίηση)**
 - Χώρα: ΕΛΛΑΔΑ
 - Δημοτική - Τοπική Κοινότητα: Επιλέξτε
 - Οδός - Αριθμός
 - Τοποθεσία
 - Ταχ. Κωδικός
 - Τηλέφωνο Επικοινωνίας
 - Ηλεκτρονική Διεύθυνση (e-mail)

Με τη χρήση του πλήκτρου  ανοίγει η καρτέλα για τη συμπλήρωση των πληροφοριών που αφορούν στον ή στους τελικούς Δικαιούχους της ενίσχυσης και με το πλήκτρο  ενημερώνουμε την εγγραφή των στοιχείων.

Είναι απαραίτητα τα στοιχεία του/των τελικών δικαιούχων της ενίσχυσης τα οποία δύναται να είναι διαφορετικά του Φορέα Υλοποίησης του επενδυτικού σχεδίου και οφείλουν να είναι σύμφωνα με τα νομιμοποιητικά έγγραφα και συμβάσεις που θα προσκομίσει ο Φορέας Υλοποίησης στο βήμα 9 του παρόντος.

1.6 ΔΕΝ ΑΠΑΙΤΕΙΤΑΙ ΣΥΜΠΛΗΡΩΣΗ



ΒΗΜΑ 2. ΔΕΝ ΑΠΑΙΤΕΙΤΑΙ ΣΥΜΠΛΗΡΩΣΗ

ΒΗΜΑ 3. ΔΕΝ ΑΠΑΙΤΕΙΤΑΙ ΣΥΜΠΛΗΡΩΣΗ

4 ΒΑΣΙΚΑ ΣΤΟΙΧΕΙΑ ΤΑΥΤΟΤΗΤΑΣ ΕΠΕΝΔΥΣΗΣ

4.1 Στοιχεία Επένδυσης

The screenshot displays the MIS_STAGING application interface. The main content area is titled '4.1 Στοιχεία Επένδυσης' and contains a table with the following columns: 'Τίτλος Πράξης', 'Τίτλος Πράξης (Αγγλικά)', 'Είδος Επένδυσης', and 'Διάρκεια σε ημέρες'. The table is currently empty, showing only a grid icon and a refresh icon. The interface also includes a navigation menu on the left and a right-hand sidebar with navigation buttons.



Με τη χρήση του πλήκτρου  ανοίγει η καρτέλα για τη συμπλήρωση των στοιχείων επένδυσης και με το πλήκτρο  ενημερώνουμε την εγγραφή των στοιχείων.

Τίτλος πράξης νοείται ο τίτλος του υπό ενίσχυση έργου. Στο Είδος επένδυσης ο Φορέας επιλέγει το λεκτικό «Άλλο».

Διάρκεια σε ημέρες της υλοποίησης του υπό ενίσχυση σχεδίου. Η διάρκεια σε μέρες στο παρόν βήμα, αναφέρεται στη διάρκεια υλοποίησης από τον Φορέα Υλοποίησης του υπό ενίσχυση έργου στο επενδυτικό σχέδιο και όχι στη διάρκεια της συνολικής παραγωγής του, δηλαδή αθροίζονται ημέρες από την ημερομηνία έναρξης έως την ημερομηνία λήξης του Επενδυτικού Σχεδίου.

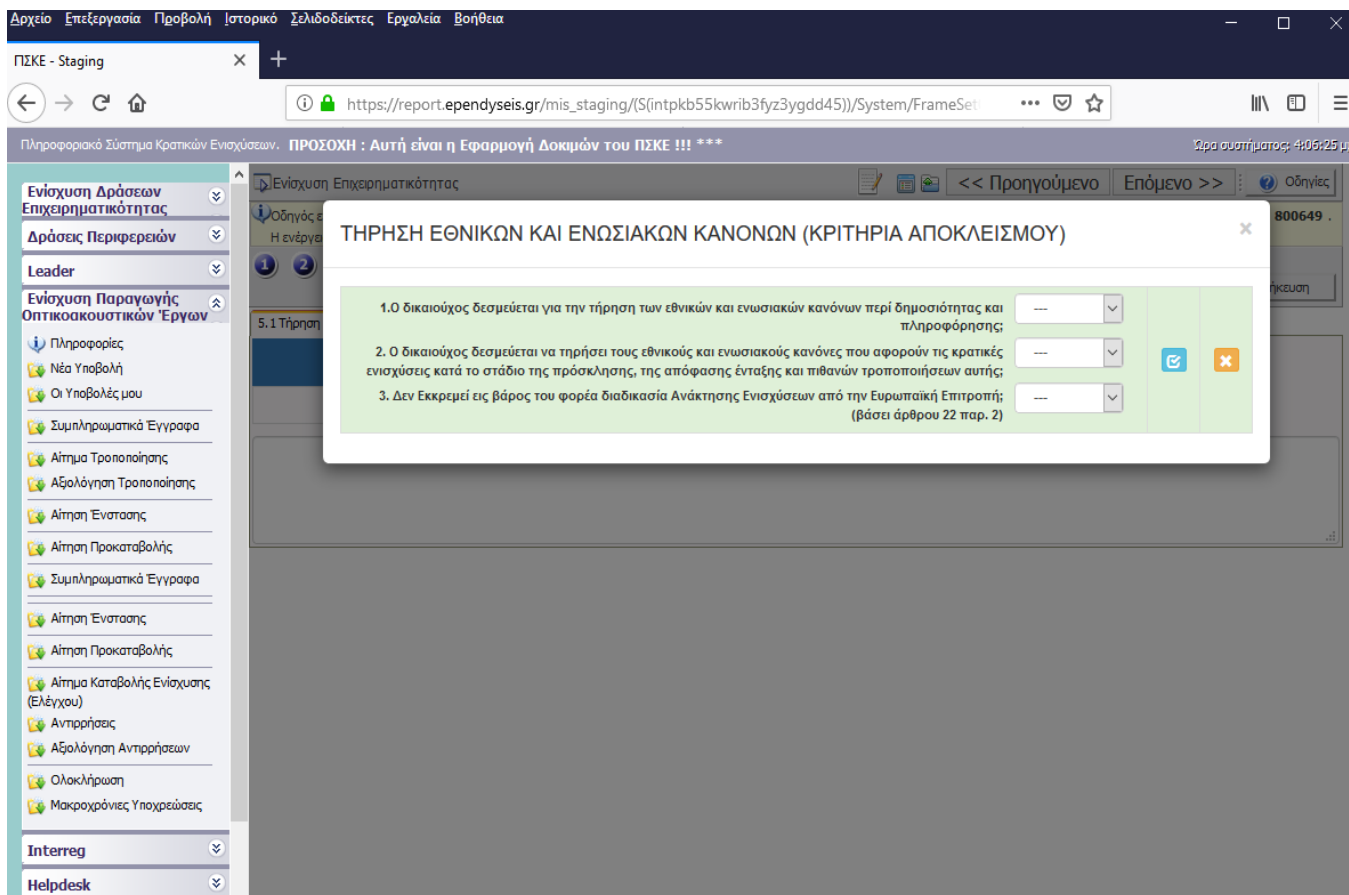
4.2 Τόπος Υλοποίησης



The screenshot shows the 'Ενίσχυση Επιχειρηματικότητας' (Business Support) section of the PSE Staging application. The main content area displays the '4.2 Τόπος Υλοποίησης' (4.2 Implementation Location) section. A table is present with the following columns: Δικαιούχος, Δημοτική-Τοπική Κοινότητα, Τοποθεσία, Οδός - Αριθμός, Ταχ.Κωδικός, Τηλέφωνο (Σταθερό), Fax, and e-mail. A green plus icon is visible in the bottom right of the table area, indicating a button to add or edit data.

Με τη χρήση του πλήκτρου  ανοίγει η καρτέλα για τη συμπλήρωση των στοιχείων του τόπου ή των τόπων υλοποίησης του σχεδίου και με το πλήκτρο  ενημερώνουμε την εγγραφή των στοιχείων.

Σε περίπτωση που ο τόπος υλοποίησης του έργου είναι το εργαστήριο παραγωγής του έργου του Φορέα Υλοποίησης, συμπληρώνεται εδώ η έδρα του Φορέα Υλοποίησης.

5 ΤΗΡΗΣΗ ΕΘΝΙΚΩΝ ΚΑΙ ΕΝΩΣΙΑΚΩΝ ΚΑΝΟΝΩΝ (ΚΡΙΤΗΡΙΑ ΑΠΟΚΛΕΙΣΜΟΥ)





Με τη χρήση του πλήκτρου  ανοίγει η καρτέλα για τη συμπλήρωση των κριτηρίων αποκλεισμού και με το πλήκτρο  ενημερώνουμε τα κριτήρια.

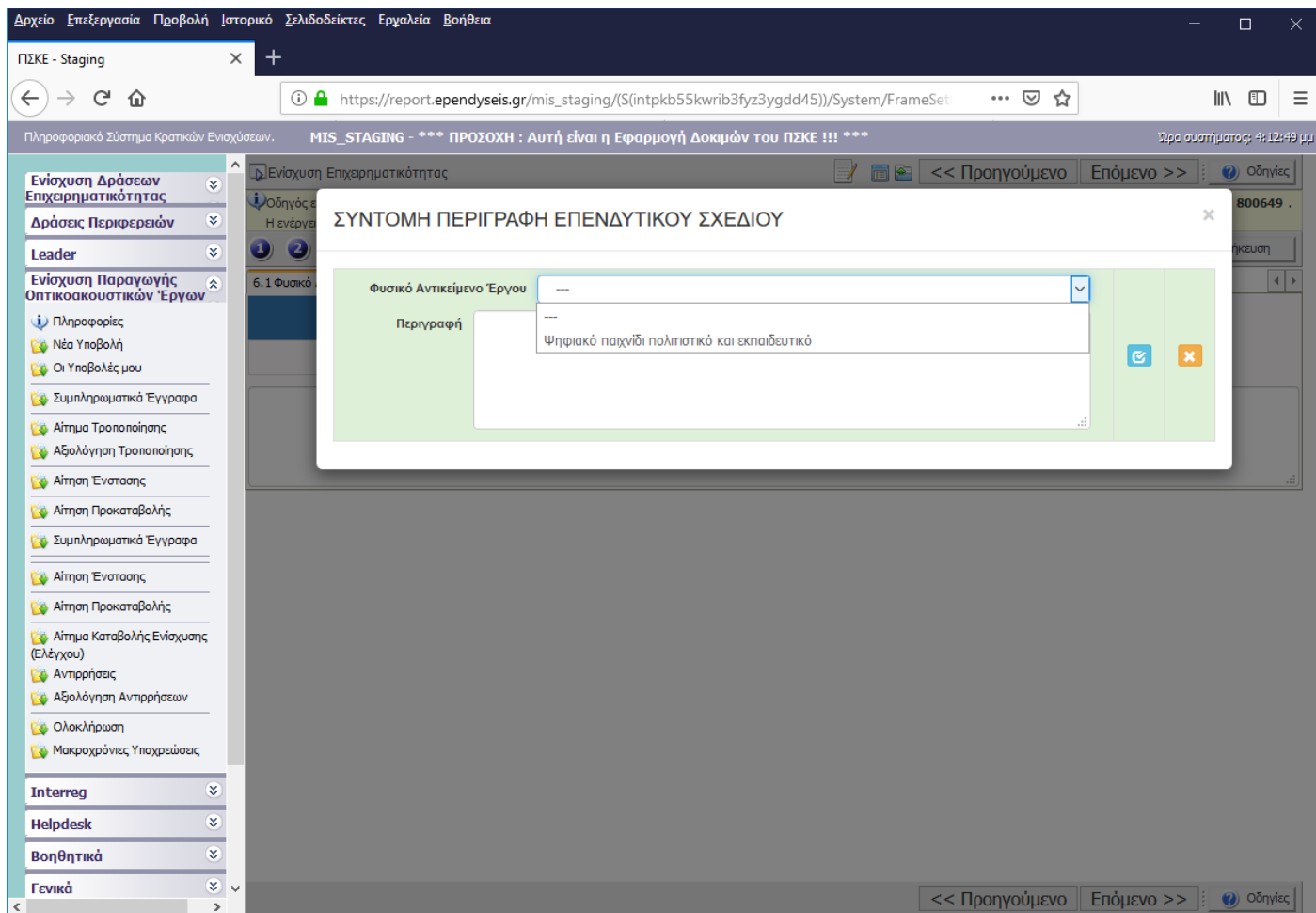
Η απάντηση ΝΑΙ και στις τρεις κατηγορίες επέχει τη μορφή δέσμευσης και συμμόρφωσης με τους εθνικούς και ενωσιακούς κανόνες.

6 ΠΕΡΙΓΡΑΦΗ ΕΠΙΧΕΙΡΗΜΑΤΙΚΟΥ ΣΧΕΔΙΟΥ

6.1 Φυσικό Αντικείμενο

The screenshot displays the 'PSC - Staging' web application interface. The browser address bar shows the URL: [https://report.ependyseis.gr/mis_staging/\(S\(intpkb55kwrib3fyz3ygdd45\)\)/System/FrameSet](https://report.ependyseis.gr/mis_staging/(S(intpkb55kwrib3fyz3ygdd45))/System/FrameSet). The page title is 'Ενίσχυση Επιχειρηματικότητας'. A navigation menu on the left includes sections like 'Ενίσχυση Δράσεων Επιχειρηματικότητας', 'Δράσεις Περιφερειών', and 'Ενίσχυση Παραγωγής Οπτικοακουστικών Έργων'. The main content area is titled 'ΣΥΝΤΟΜΗ ΠΕΡΙΓΡΑΦΗ ΕΠΕΝΔΥΤΙΚΟΥ ΣΧΕΔΙΟΥ' and contains a sub-section '6.1 Φυσικό Αντικείμενο'. The interface includes navigation buttons for 'Προηγούμενο' and 'Επόμενο', and a 'Οδηγίες' (Help) icon.

Με τη χρήση του πλήκτρου  ανοίγει η καρτέλα για την επιλογή του είδους του υπό ενίσχυση σχεδίου (ψηφιακό παιχνίδι πολιτιστικό και εκπαιδευτικό) και με το πλήκτρο  επιλέγουμε το φυσικό αντικείμενο και στην περιγραφή συμπληρώνεται η αναλυτική περιγραφή του φυσικού αντικειμένου.



6.2 ΔΕΝ ΑΠΑΙΤΕΙΤΑΙ ΣΥΜΠΛΗΡΩΣΗ



Σε περίπτωση που το έργο θεωρείται δύσκολο, συμπληρώνεται και η οθόνη 6.3 (Ειδικά πολιτιστικά κριτήρια για δύσκολα οπτικοακουστικά έργα), σε αντίθετη περίπτωση συμπληρώνονται μόνο οι 3 οθόνες 6.5 (Παράρτημα Ι), 6.6 (Παράρτημα ΙΙ), 6.7 (Παράρτημα ΙΙΙ).

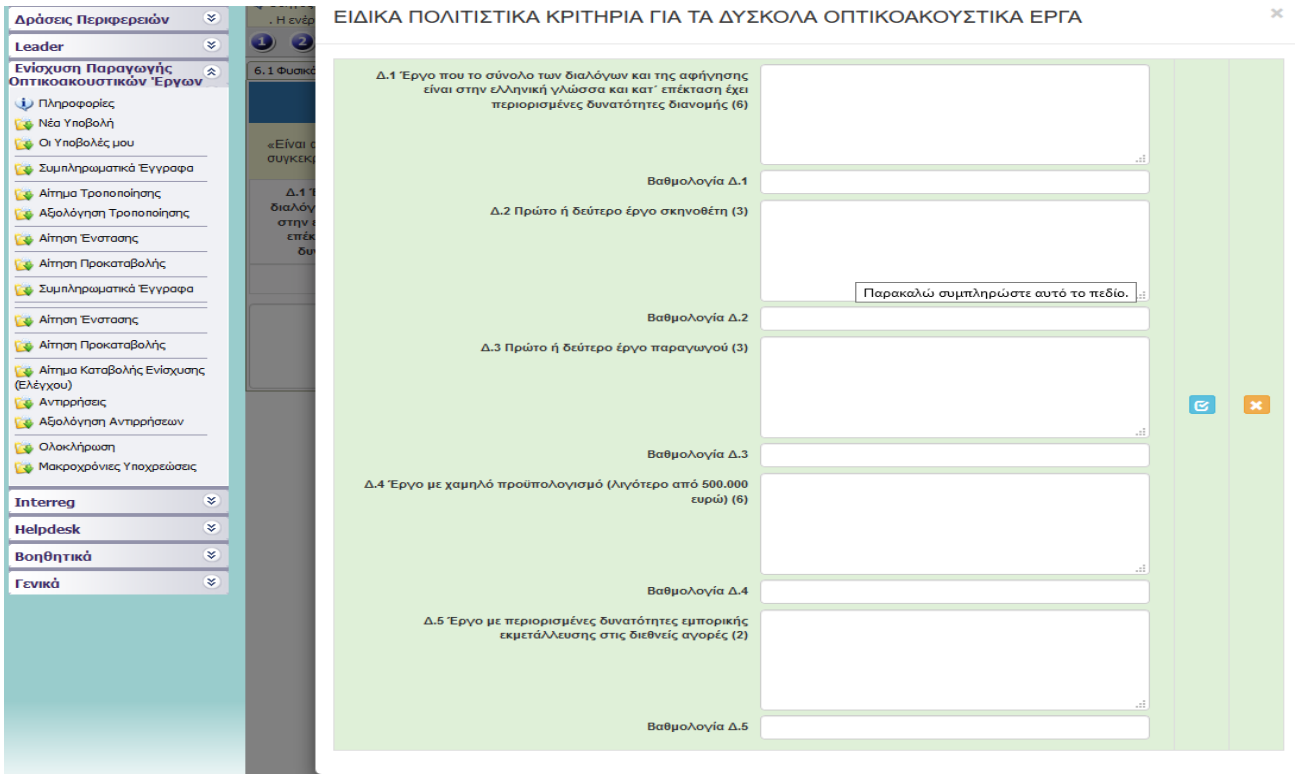
6.3 Επιπλέον Στοιχεία (Ειδικά πολιτιστικά κριτήρια για δύσκολα οπτικοακουστικά έργα)

The screenshot shows the '6.3 Επιπλέον Στοιχεία' (Additional Elements) section of the PSE Staging application. The page title is 'ΕΙΔΙΚΑ ΠΟΛΙΤΙΣΤΙΚΑ ΚΡΙΤΗΡΙΑ ΓΙΑ ΤΑ ΔΥΣΚΟΛΑ ΟΠΤΙΚΟΑΚΟΥΣΤΙΚΑ ΕΡΓΑ'. Below the title, there is a yellow warning box stating: «Είναι απαραίτητη η συμπλήρωση του πίνακα πολιτιστικών κριτηρίων με α) ενδεικτική βαθμολογία π.χ.(4) και β) με κείμενο που τεκμηριώνει την συγκεκριμένη ενδεικτική βαθμολογία». Below this, there is a table with 5 columns and 1 row of criteria:

Δ.1 Έργο που το σύνολο των διαλόγων και της αφήγησης είναι στην ελληνική γλώσσα και κατ' επέκταση έχει περιορισμένες δυνατότητες διανομής (6)	Δ.2 Πρώτο ή δεύτερο έργο σκηνοθέτη (3)	Δ.3 Πρώτο ή δεύτερο έργο παραγωγού (3)	Δ.4 Έργο με χαμηλό προϋπολογισμό (Λιγότερο από 500.000 ευρώ) (6)	Δ.5 Έργο με περιορισμένες δυνατότητες εμπορικής εκμετάλλευσης στις διεθνείς αγορές (2)
---	--	--	--	--

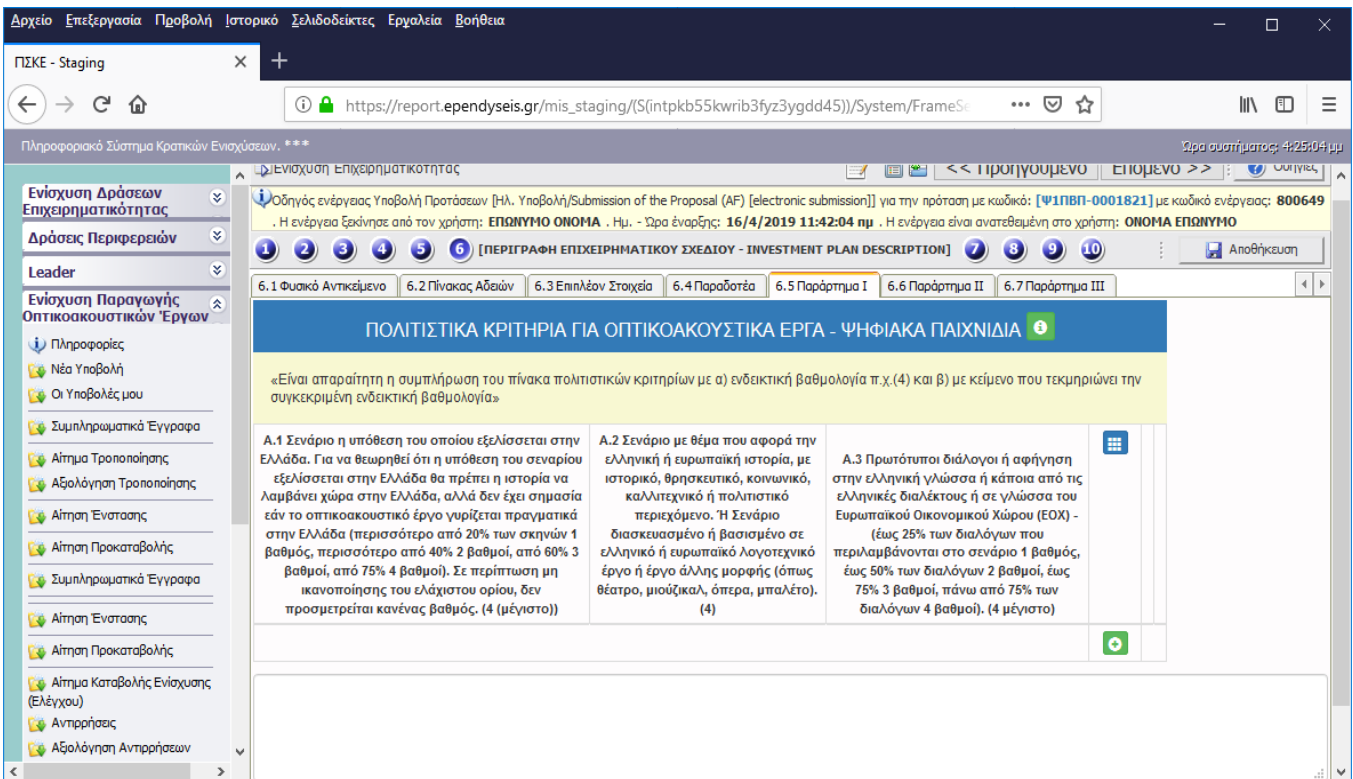
A green plus icon is located in the top right corner of the table area, indicating that the criteria can be expanded.



Με τη χρήση του πλήκτρου  ανοίγει η καρτέλα για τη συμπλήρωση των πολιτιστικών κριτηρίων τα οποία υποβάλλει κατ' εκτίμηση ο Φορέας Υλοποίησης του επενδυτικού σχεδίου και με το πλήκτρο  ενημερώνουμε τα κριτήρια (βαθμολογία και σχετική τεκμηρίωση).

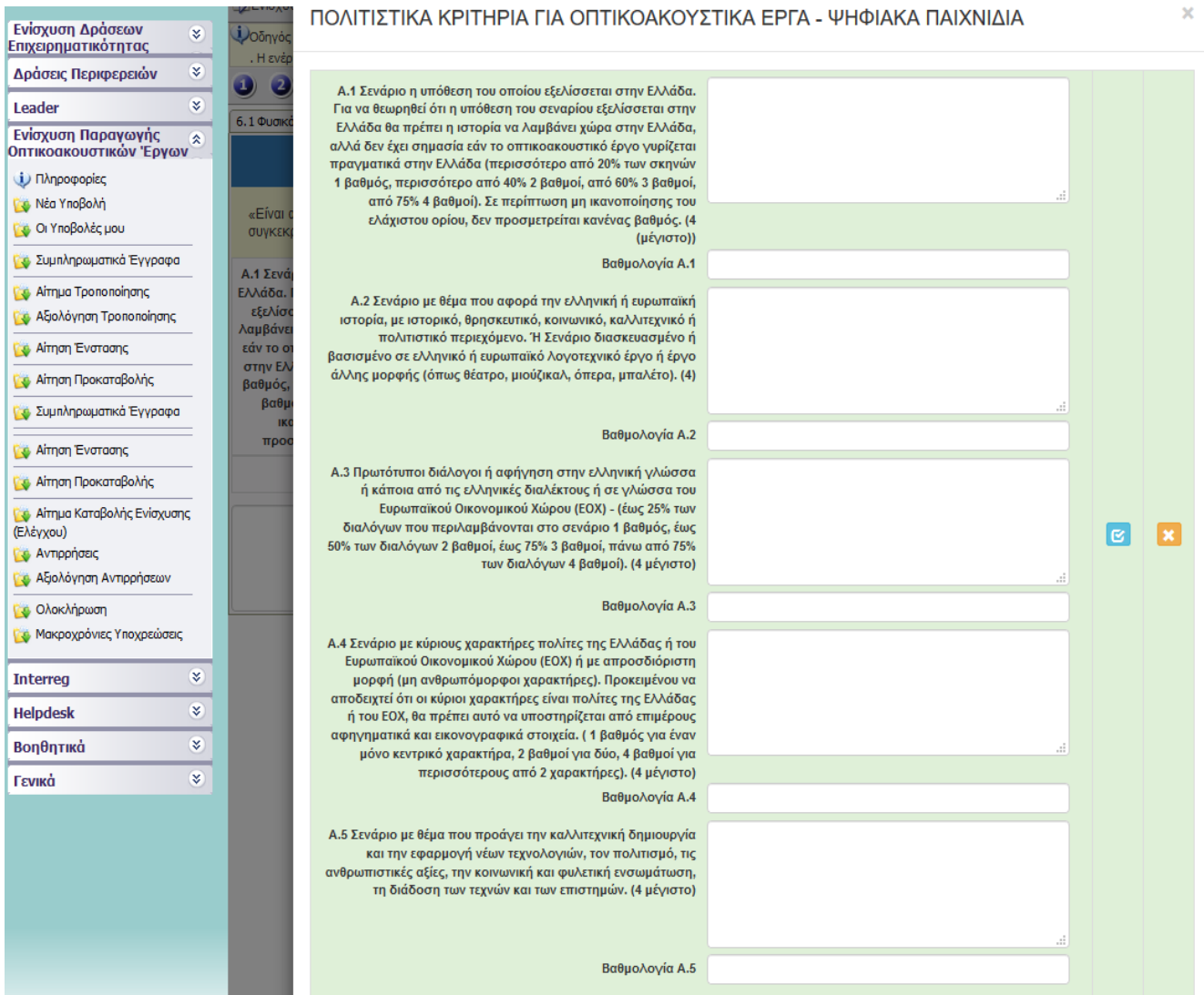


6.4 ΔΕΝ ΑΠΑΙΤΕΙΤΑΙ ΣΥΜΠΛΗΡΩΣΗ

6.5 Παράρτημα Ι



Με τη χρήση του πλήκτρου  ανοίγει η καρτέλα για τη συμπλήρωση των πολιτιστικών κριτηρίων τα οποία υποβάλλει κατ' εκτίμηση ο Φορέας Υλοποίησης (Κατηγορία Α) του επενδυτικού σχεδίου και με το πλήκτρο  ενημερώνουμε τα κριτήρια (βαθμολογία και σχετική τεκμηρίωση).



ΠΟΛΙΤΙΣΤΙΚΑ ΚΡΙΤΗΡΙΑ ΓΙΑ ΟΠΤΙΚΟΑΚΟΥΣΤΙΚΑ ΕΡΓΑ - ΨΗΦΙΑΚΑ ΠΑΙΧΝΙΔΙΑ

A.1 Σενάριο η υπόθεση του οποίου εξελίσσεται στην Ελλάδα. Για να θεωρηθεί ότι η υπόθεση του σεναρίου εξελίσσεται στην Ελλάδα θα πρέπει η ιστορία να λαμβάνει χώρα στην Ελλάδα, αλλά δεν έχει σημασία εάν το οπτικοακουστικό έργο γυρίζεται πραγματικά στην Ελλάδα (περισσότερο από 20% των σκηνών 1 βαθμός, περισσότερο από 40% 2 βαθμοί, από 60% 3 βαθμοί, από 75% 4 βαθμοί). Σε περίπτωση μη ικανοποίησης του ελάχιστου ορίου, δεν προσμετρείται κανένας βαθμός. (4 (μέγιστο))

Βαθμολογία A.1

A.2 Σενάριο με θέμα που αφορά την ελληνική ή ευρωπαϊκή ιστορία, με ιστορικό, θρησκευτικό, κοινωνικό, καλλιτεχνικό ή πολιτιστικό περιεχόμενο. Ή Σενάριο διασκευασμένο ή βασισμένο σε ελληνικό ή ευρωπαϊκό λογοτεχνικό έργο ή έργο άλλης μορφής (όπως θέατρο, μιούζικαλ, όπερα, μπαλέτο). (4)

Βαθμολογία A.2

A.3 Πρωτότυποι διάλογοι ή αφήγηση στην ελληνική γλώσσα ή κάποια από τις ελληνικές διαλέκτους ή σε γλώσσα του Ευρωπαϊκού Οικονομικού Χώρου (ΕΟΧ) - (έως 25% των διαλόγων που περιλαμβάνονται στο σενάριο 1 βαθμός, έως 50% των διαλόγων 2 βαθμοί, έως 75% 3 βαθμοί, πάνω από 75% των διαλόγων 4 βαθμοί). (4 μέγιστο)

Βαθμολογία A.3

A.4 Σενάριο με κύριους χαρακτήρες πολίτες της Ελλάδας ή του Ευρωπαϊκού Οικονομικού Χώρου (ΕΟΧ) ή με απροσδιόριστη μορφή (μη ανθρωπόμορφοι χαρακτήρες). Προκειμένου να αποδεχτεί ότι οι κύριοι χαρακτήρες είναι πολίτες της Ελλάδας ή του ΕΟΧ, θα πρέπει αυτό να υποστηρίζεται από επιμέρους αφηγηματικά και εικονογραφικά στοιχεία. (1 βαθμός για έναν μόνο κεντρικό χαρακτήρα, 2 βαθμοί για δύο, 4 βαθμοί για περισσότερους από 2 χαρακτήρες). (4 μέγιστο)



Βαθμολογία A.4

A.5 Σενάριο με θέμα που προάγει την καλλιτεχνική δημιουργία και την εφαρμογή νέων τεχνολογιών, τον πολιτισμό, τις ανθρωπιστικές αξίες, την κοινωνική και φυλετική ενσωμάτωση, τη διάδοση των τεχνών και των επιστημών. (4 μέγιστο)



Βαθμολογία A.5

6.6 Παράρτημα ΙΙ

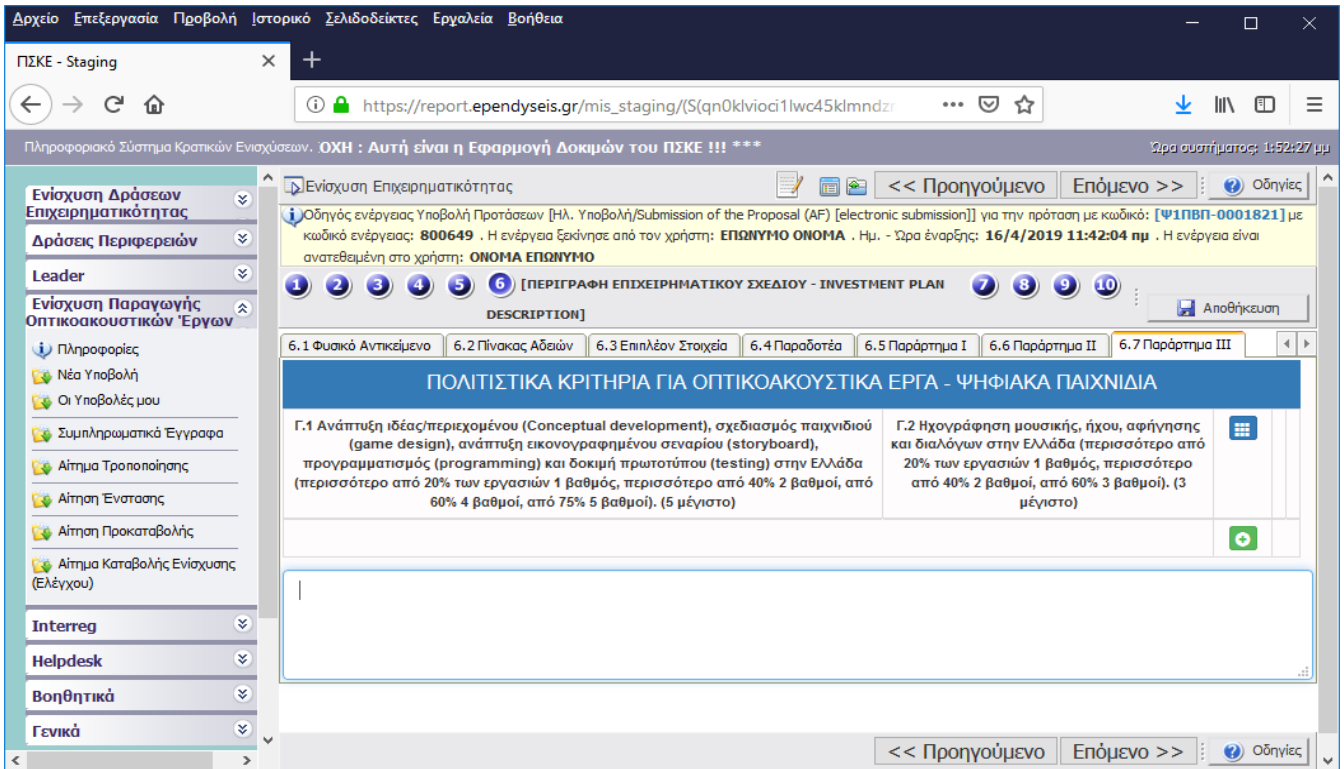
The screenshot shows the MIS_STAGING application interface. The main content area is titled "ΠΟΛΙΤΙΣΤΙΚΑ ΚΡΙΤΗΡΙΑ ΓΙΑ ΟΠΤΙΚΟΑΚΟΥΣΤΙΚΑ ΕΡΓΑ - ΨΗΦΙΑΚΑ ΠΑΙΧΝΙΔΙΑ". It contains two main sections: B.1 and B.2. B.1 details requirements for Greek citizens, including a 50% budget cap and a list of required roles. B.2 details requirements for EU citizens, including a 20% budget cap and a list of required roles. The interface includes a navigation menu on the left and a top navigation bar with "Προηγούμενο" and "Επόμενο" buttons.

Με τη χρήση του πλήκτρου  ανοίγει η καρτέλα για τη συμπλήρωση των πολιτιστικών κριτηρίων τα οποία υποβάλλει κατ' εκτίμηση ο Φορέας Υλοποίησης του επενδυτικού σχεδίου (Κατηγορία Β) και με το πλήκτρο  ενημερώνουμε τα κριτήρια (βαθμολογία και τεκμηρίωση).

The screenshot shows the MIS_STAGING application interface in edit mode. The main content area is titled "ΠΟΛΙΤΙΣΤΙΚΑ ΚΡΙΤΗΡΙΑ ΓΙΑ ΟΠΤΙΚΟΑΚΟΥΣΤΙΚΑ ΕΡΓΑ - ΨΗΦΙΑΚΑ ΠΑΙΧΝΙΔΙΑ". It contains a section titled "ΚΑΤΗΓΟΡΙΑ Β – ΣΥΝΤΕΛΕΣΤΕΣ" with two sub-sections: B.1 and B.2. B.1 details requirements for Greek citizens, including a 50% budget cap and a list of required roles. B.2 details requirements for EU citizens, including a 20% budget cap and a list of required roles. The interface includes a navigation menu on the left and a top navigation bar with "Προηγούμενο" and "Επόμενο" buttons. Input fields for "Βαθμολογία B.1" and "Βαθμολογία B.2" are visible.



Με τη χρήση του πλήκτρου  ανοίγει η καρτέλα για τη συμπλήρωση των πολιτιστικών κριτηρίων τα οποία υποβάλλει κατ' εκτίμηση ο Φορέας Υλοποίησης του επενδυτικού σχεδίου (Κατηγορία Γ) και με το πλήκτρο  ενημερώνουμε τα κριτήρια (βαθμολογία και τεκμηρίωση).

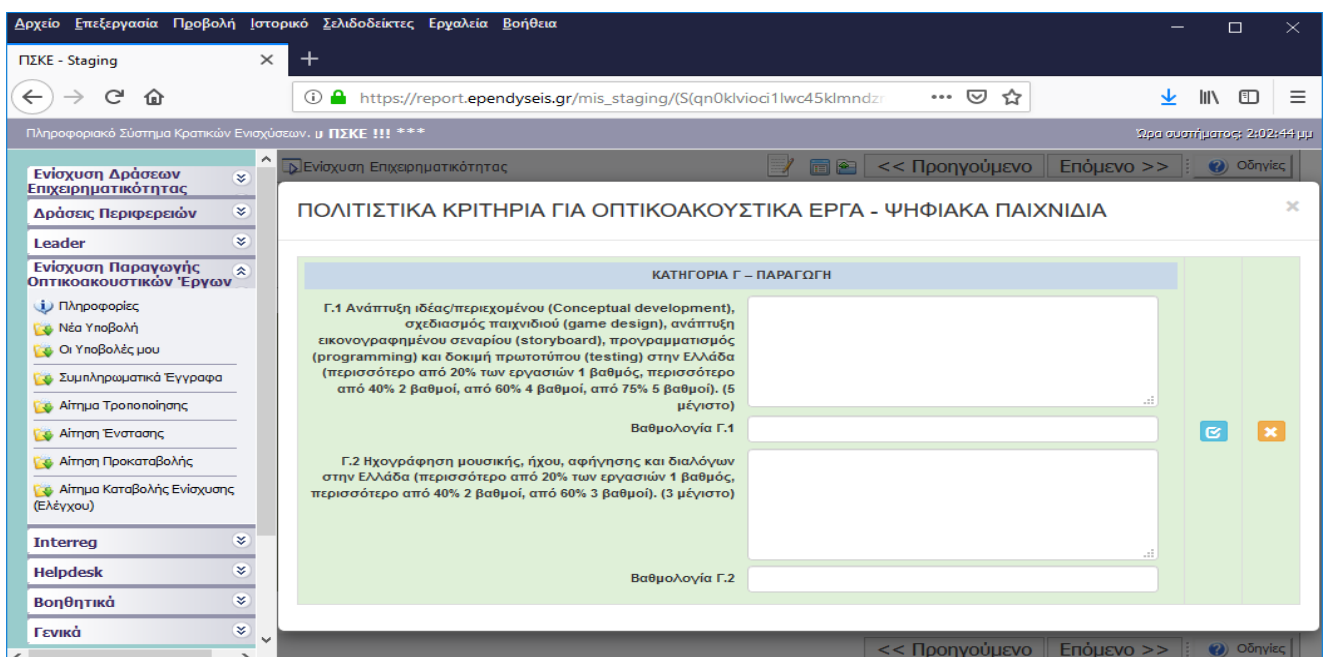
6.7 Παράρτημα III



Πολιτιστικά Κριτήρια για Οπτικοακουστικά Έργα - Ψηφιακά Παιχνίδια

6.1 Φυσικό Αντικείμενο	6.2 Πίνακας Αδειών	6.3 Επιπλέον Στοιχεία	6.4 Παραδοτέα	6.5 Παράρτημα I	6.6 Παράρτημα II	6.7 Παράρτημα III
<p>ΠΟΛΙΤΙΣΤΙΚΑ ΚΡΙΤΗΡΙΑ ΓΙΑ ΟΠΤΙΚΟΑΚΟΥΣΤΙΚΑ ΕΡΓΑ - ΨΗΦΙΑΚΑ ΠΑΙΧΝΙΔΙΑ</p>						
<p>Γ.1 Ανάπτυξη ιδέας/περιεχομένου (Conceptual development), σχεδιασμός παιχνιδιού (game design), ανάπτυξη εικονογραφημένου σεναρίου (storyboard), προγραμματισμός (programming) και δοκιμή πρωτοτύπου (testing) στην Ελλάδα (περισσότερο από 20% των εργασιών 1 βαθμός, περισσότερο από 40% 2 βαθμοί, από 60% 4 βαθμοί, από 75% 5 βαθμοί). (5 μέγιστο)</p>			<p>Γ.2 Ηχογράφηση μουσικής, ήχου, αφήγησης και διαλόγων στην Ελλάδα (περισσότερο από 20% των εργασιών 1 βαθμός, περισσότερο από 40% 2 βαθμοί, από 60% 3 βαθμοί). (3 μέγιστο)</p>			

Με τη χρήση του πλήκτρου  ανοίγει η καρτέλα για τη συμπλήρωση των πολιτιστικών κριτηρίων τα οποία υποβάλλει κατ' εκτίμηση ο Φορέας Υλοποίησης του επενδυτικού σχεδίου και με το πλήκτρο  ενημερώνουμε τα κριτήρια (βαθμολογία και τεκμηρίωση).



ΚΑΤΗΓΟΡΙΑ Γ – ΠΑΡΑΓΩΓΗ

Γ.1 Ανάπτυξη ιδέας/περιεχομένου (Conceptual development), σχεδιασμός παιχνιδιού (game design), ανάπτυξη εικονογραφημένου σεναρίου (storyboard), προγραμματισμός (programming) και δοκιμή πρωτοτύπου (testing) στην Ελλάδα (περισσότερο από 20% των εργασιών 1 βαθμός, περισσότερο από 40% 2 βαθμοί, από 60% 4 βαθμοί, από 75% 5 βαθμοί). (5 μέγιστο)

Βαθμολογία Γ.1

Γ.2 Ηχογράφηση μουσικής, ήχου, αφήγησης και διαλόγων στην Ελλάδα (περισσότερο από 20% των εργασιών 1 βαθμός, περισσότερο από 40% 2 βαθμοί, από 60% 3 βαθμοί). (3 μέγιστο)

Βαθμολογία Γ.2

7 ΟΙΚΟΝΟΜΙΚΟ ΑΝΤΙΚΕΙΜΕΝΟ ΕΡΓΟΥ

7.1 Πίνακας Δαπανών

7.1 Πίνακας Δαπανών

ΑΝΑΛΥΣΗ ΤΗΣ ΕΠΕΝΔΥΤΙΚΗΣ ΠΡΑΞΗΣ (ΕΡΓΟΥ) ΚΑΤΑ ΚΑΤΗΓΟΡΙΑ ΕΠΙΛΕΞΙΜΗΣ ΔΑΠΑΝΗΣ



1. Ως επιλέξιμες δαπάνες νοούνται οι δαπάνες για την παραγωγή οπτικοακουστικού έργου, οι οποίες πραγματοποιούνται στην ελληνική επικράτεια και δεν ξεπερνούν το 80% του συνολικού κόστους παραγωγής του οπτικοακουστικού έργου (επιλέξιμο κόστος παραγωγής).
Ειδικότερα, ως επιλέξιμες δαπάνες νοούνται οι εξής:

- δαπάνες για δικαιώματα, όπως σενάριο, μουσική επένδυση,
- δαπάνες για κάθε είδους παροχή υπηρεσιών που αφορά άμεσα την παραγωγή του οπτικοακουστικού έργου, όπως διαμονή και διατροφή, μετακινήσεις, ενοίκια εξοπλισμού, στούντιο, υπηρεσίες μεταπαραγωγής,
- το μισθολογικό κόστος των θέσεων εργασίας για την υλοποίηση του επενδυτικού σχεδίου,
- δαπάνες προμήθειας υλικών, ε. δαπάνες σχεδιασμού, παραγωγής και δοκιμών του λογισμικού των ψηφιακών παιχνιδιών.

2. Για τον υπολογισμό του συνολικού επιλέξιμου κόστους παραγωγής ισχύουν οι κατωτέρω περιορισμοί:

- τα ασφάλιστρα και τα έξοδα παροχής εγγυήσεων προσμετρούνται στο σύνολό τους, με μέγιστη επιλέξιμη δαπάνη την αντίστοιχη του 5% του συνολικού επιλέξιμου κόστους παραγωγής,
- η αμοιβή για δικαιώματα σεναρίου και μουσικής, καθώς και η αμοιβή του σκηνοθέτη, του σεναριογράφου, των δύο πρωταγωνιστών ηθοποιών, του παραγωγού για όλες τις ιδιότητες που κατέχει στην παραγωγή του οπτικοακουστικού έργου, προσμετρούνται μέχρι ποσοστού 25% του συνολικού επιλέξιμου κόστους και δεν μπορεί να υπερβούν το ποσοστό αυτό,
- δεν υπολογίζονται στο συνολικό επιλέξιμο κόστος παραγωγής οι δαπάνες για χρηματοοικονομικά περιουσιακά στοιχεία, πάγια περιουσιακά στοιχεία και αποσβέσεις αυτών, όπως τεχνολογικός εξοπλισμός, οικόπεδα και κτίρια, κόστος δανεισμού, τραπεζικά έξοδα,
- δεν υπολογίζονται στο συνολικό επιλέξιμο κόστος παραγωγής τα έξοδα μάρκετινγκ, προβολής και επικοινωνίας.

Δικαιούχος	Κατηγορία Επιλέξιμης Δαπάνης	Επιλέξιμο ποσό (€)	Δημόσια Δαπάνη (€)
gaming ae	2 - ΑΜΟΙΒΕΣ ΣΥΝΕΡΓΕΙΟΥ (CREW), ΗΘΟΠΟΙΩΝ (CAST) ΚΑΙ ΕΚΤΕΛΕΣΤΗ ΠΑΡΑΓΩΓΗΣ	12.000,00	4.200,00
gaming ae	5 - ΤΑΞΙΔΙΑ, ΔΙΑΜΟΝΗ ΚΑΙ ΔΙΑΤΡΟΦΗ	4.500,00	1.575,00
gaming ae	6 - ΜΟΝΤΑΖ-ΕΠΕΞΕΡΓΑΣΙΑ	57.000,00	19.950,00
gaming ae	4 - ΤΕΧΝΙΚΟΣ ΕΞΟΠΛΙΣΜΟΣ	55.000,00	19.250,00

Με τη χρήση του πλήκτρου  ανοίγει η καρτέλα για τη συμπλήρωση του πίνακα δαπανών και με το πλήκτρο  ενημερώνουμε τις συνολικές δαπάνες ανά κατηγορία.

ΑΝΑΛΥΣΗ ΤΗΣ ΕΠΕΝΔΥΤΙΚΗΣ ΠΡΑΞΗΣ (ΕΡΓΟΥ) ΚΑΤΑ ΚΑΤΗΓΟΡΙΑ ΕΠΙΛΕΞΙΜΗΣ ΔΑΠΑΝΗΣ

Δικαιούχος: gaming ae

Κατηγορία Επιλέξιμης Δαπάνης: 2 - ΑΜΟΙΒΕΣ ΣΥΝΕΡΓΕΙΟΥ (CREW), ΗΘΟΠΟΙΩΝ (CAST) ΚΑΙ ΕΚΤΕΛΕΣΤΗ ΠΑΡΑΓ

Επιλέξιμο ποσό (€): 12.000,00

Ένταση Ενίσχυσης (%): 35,00 ✓

Δημόσια Δαπάνη (€): 4.200,00 ✓

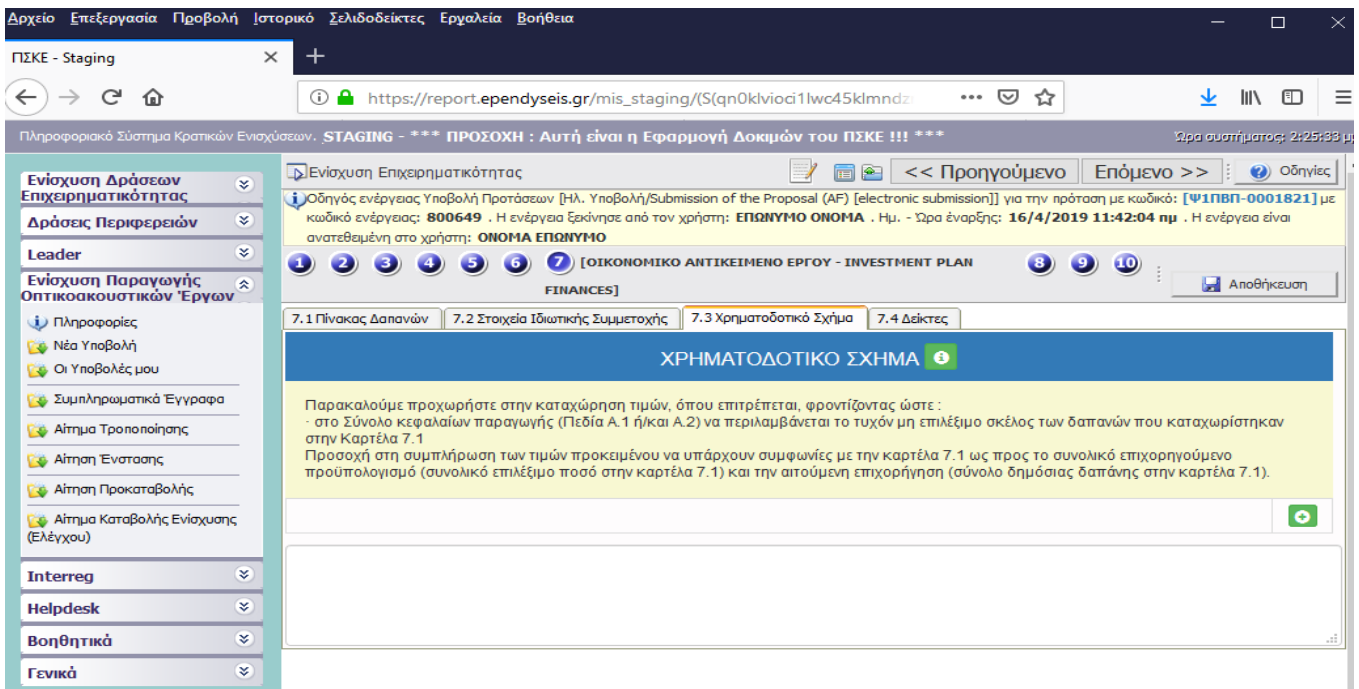
Μη Επιλέξιμο ποσό (€): 340,00 ✓



Τεκμηρίωση: ΑΜΟΙΒΕΣ ΣΥΝΕΡΓΕΙΟΥ ✓

Δικαιούχος	Κατηγορία Επιλέξιμης Δαπάνης	Επιλέξιμο ποσό (€)	Δημόσια Δαπάνη (€)
gaming ae	2 - ΑΜΟΙΒΕΣ ΣΥΝΕΡΓΕΙΟΥ (CREW), ΗΘΟΠΟΙΩΝ (CAST) ΚΑΙ ΕΚΤΕΛΕΣΤΗ ΠΑΡΑΓΩΓΗΣ	12.000,00	4.200,00
gaming ae	5 - ΤΑΞΙΔΙΑ, ΔΙΑΜΟΝΗ ΚΑΙ ΔΙΑΤΡΟΦΗ	4.500,00	1.575,00

7.2 ΔΕΝ ΑΠΑΙΤΕΙΤΑΙ ΣΥΜΠΛΗΡΩΣΗ

7.3 Χρηματοδοτικό Σχήμα



Με τη χρήση του πλήκτρου  ανοίγει η καρτέλα για τη συμπλήρωση του χρηματοδοτικού σχήματος και με το πλήκτρο  ενημερώνουμε τις δαπάνες.

Α. Στο πεδίο σύνολο κεφαλαίων παραγωγής αναγράφεται το ποσό του χρηματοδοτικού σχεδίου που περιλαμβάνει τα ίδια κεφάλαια (Α1) και τις τυχόν κρατικές ενισχύσεις (Α2) που έχει λάβει το σχέδιο. Δεν υπολογίζεται το ποσό του επενδυτικού κινήτρου (cash rebate) που ζητά με το παρόν ο Φορέας.

Α1. Αναγράφεται το σύνολο του ποσού των ιδιωτικών κεφαλαίων τα οποία εισφέρονται στην παραγωγή του σχεδίου.

Α2. Αναγράφεται το σύνολο του ποσού των κρατικών ενισχύσεων που έχει λάβει το σχέδιο.

Β. Αναγράφεται το ποσό της αιτούμενης επιχορήγησης (cash rebate)

Γ. Αναγράφεται το ποσό του συνόλου των επιλέξιμων δαπανών στην Ελλάδα για τις οποίες ζητά επιχορήγηση η Φορέας.

Δ. Αναγράφεται το ποσό του μη επιχορηγούμενου προϋπολογισμού του σχεδίου. (Είναι το υπόλοιπο ποσό του προϋπολογισμού του σχεδίου αφαιρουμένου του ποσού των επιλέξιμων δαπανών).

Συνολικός προϋπολογισμός είναι το σύνολο του προϋπολογισμού του επενδυτικού σχεδίου (Γ+Δ).

The screenshot shows a web browser window with the URL https://report.ependyseis.gr/mis_staging/. The page title is "ΧΡΗΜΑΤΟΔΟΤΙΚΟ ΣΧΗΜΑ" (Financial Structure). The table displays the following data:



Χρηματοδότηση	Ποσό (€)	% του συνολικού π/υ
A. Σύνολο κεφαλαίων παραγωγής (A1+A2)	120.365,00	
A1. Ίδια κεφάλαια	110.365,00	
A2. Σύνολο Κρατικών Ενισχύσεων	10.000,00	
B. Αιτούμενη Επιχορήγηση	44.975,00	
Γ. Επιχορηγούμενος Προϋπολογισμός	128.500,00	
Δ. Μη Επιχορηγούμενος Προϋπολογισμός	36.840,00	
Συνολικός Προϋπολογισμός (Γ+Δ)	165.340,00	

Below the main table, there is a summary section for "Ενισχύσεων" (Subsidies) with the following data:

Ενισχύσεων	
B. Αιτούμενη Επιχορήγηση	44.975,00
Γ. Επιχορηγούμενος Προϋπολογισμός	128.500,00
Δ. Μη Επιχορηγούμενος Προϋπολογισμός	36.840,00
Συνολικός Προϋπολογισμός (Γ+Δ)	165.340,00

7.4 ΔΕΝ ΑΠΑΙΤΕΙΤΑΙ ΣΥΜΠΛΗΡΩΣΗ

8 ΑΠΟΔΟΧΗ ΟΡΩΝ ΚΑΙ ΠΡΟΫΠΟΘΕΣΕΩΝ

Με τη χρήση του πλήκτρου  ανοίγει η καρτέλα για την αποδοχή όρων και προϋποθέσεων και με το πλήκτρο  ενημερώνουμε την αποδοχή.

9 ΣΥΝΗΜΜΕΝΑ ΑΡΧΕΙΑ

Πληροφοριακό Σύστημα Κρατικών Ενισχύσεων. MIS_STAGING - *** ΠΡΟΣΟΧΗ : Αυτή είναι η Εφαρμογή Δοκιμών του ΠΣΚΕ !!! *** Ώρα συστήματος: 2:32:18 μμ

Ενίσχυση Επιχειρηματικότητας

Οδηγός ενέργειας Υποβολή Προτάσεων [Ηλ. Υποβολή/Submission of the Proposal (AF) [electronic submission]] για την πρόταση με κωδικό: [Ψ1ΠΒΠ-0001821] με κωδικό ενέργειας: 800649 . Η ενέργεια ξεκίνησε από τον χρήστη: ΕΠΩΝΥΜΟ ΟΝΟΜΑ . Ημ. - Ώρα έναρξης: 16/4/2019 11:42:04 πμ . Η ενέργεια είναι ανασταθμισμένη στο χρήστη: ΟΝΟΜΑ ΕΠΩΝΥΜΟ

1 2 3 4 5 6 7 8 9 [ΣΥΝΗΜΜΕΝΑ ΑΡΧΕΙΑ - ATTACHED DOCUMENTS] 10 Αποθήκευση

Οδηγίες

Η Κ.ΥΑ με αριθμό ΦΕΚ Β'1228/11.4.19 και τα παραρτήματά της 1,2,3,4 και 5 εξειδικεύουν την υποβολή των απαραίτητων εγγράφων κατά την αίτηση υπαγωγής στο επενδυτικό σχέδιο. Σε ξεχωριστούς φακέλους να υποβάλλονται όλα τα έγγραφα σε μορφή word, excel, pdf,(zip files) και χωρίς τη χρήση φωτογραφιών ή άλλου οπτικού υλικού, σύμφωνα με τις παρακάτω κατηγορίες:

- ΑΙΤΗΣΗ ΥΠΑΓΩΓΗΣ
- ΦΑΚΕΛΟΣ ΤΕΚΜΗΡΙΩΣΗΣ στον οποίο περιλαμβάνονται:
 - 2.δ.1.ΟΙΚΟΝΟΜΟΤΕΧΝΙΚΗ ΜΕΛΕΤΗ
 - ΕΝΟΤΗΤΑ Α: Εισαγωγή
 - ΕΝΟΤΗΤΑ Β: Στοιχεία φορέα επενδυτικού σχεδίου
 - ΕΝΟΤΗΤΑ Γ: Τεχνική περιγραφή επενδυτικού σχεδίου, προϋπολογισμός, συμβατικά κείμενα και κρατική ενίσχυση
 - ΕΝΟΤΗΤΑ Δ: Στοιχεία απασχόλησης
 - ΕΝΟΤΗΤΑ Ε: Πηγές χρηματοδότησης
 - ΕΝΟΤΗΤΑ ΣΤ: Παράβολο υποβολής αίτησης υπαγωγής
 - ΕΝΟΤΗΤΑ Ζ: Στοιχεία φερεγγυότητας υφιστάμενου φορέα
 - ΕΝΟΤΗΤΑ Η: Οικονομικά στοιχεία φορέα επενδυτικού σχεδίου
 - ΕΝΟΤΗΤΑ Θ: Στοιχεία παρουσίας του τόπου ή των τόπων εγκατάστασης της παραγωγικής διαδικασίας
 - ΕΝΟΤΗΤΑ Ι: Συνδρομή πολιτιστικών κριτηρίων με τεκμηριωμένη ανάλυση της βαθμολόγησης των πολιτιστικών κριτηρίων

EKOME – επικοινωνία:
e-mail : cashrebate@ekome.media



Στα συνημμένα αρχεία παρακαλούμε όπως χρησιμοποιηθεί η ονομασία των φακέλων και των ενότητων όπως αυτές αναφέρονται αναλυτικά στις παραπάνω οδηγίες. Κάθε φάκελος να περιλαμβάνει τα έγγραφα που υποδεικνύει η σχετική ΚΥΑ.



Helpdesk Βοηθητικά Γενικά




Για την ολοκλήρωση της υποβολής των συμπληρωματικών εγγράφων πηγαίστε στο Βήμα 2 και πιέστε το πλήκτρο ΥΠΟΒΟΛΗ.

Μετά την ολοκλήρωση της ΥΠΟΒΟΛΗΣ παρακαλούμε να αποστείλετε και e-mail επιβεβαίωσης της υποβολής συμπληρωματικών εγγράφων στην ηλεκτρονική διεύθυνση cashrebate@ekome.media για την άμεση ενημέρωση του EKOME.

Επισυναπτόμενα Έγγραφα

α/α	Φορέας	Κατηγορία Εγγράφου	Στοιχεία - Περιγραφή Εγγράφου	Παρατηρήσεις	Αρχείο
1	mynewtest	1 Επισυναπτόμενα	test	test	 

Εάν πατήσετε το πλήκτρο προσθήκης  θα πρέπει στη συνέχεια να πατήσετε το πλήκτρο της ενημέρωσης  εφόσον έχετε ανεβάσει κάποιο αρχείο ή διαφορετικά πρέπει να πατήσετε ακύρωση  προκειμένου να πάτε παρακάτω.

Προσοχή! Το παράβολο που κατατίθεται για τις αιτήσεις ένταξης οπτικοακουστικών έργων του Ν.4487/17, θα πρέπει να είναι πληρωμένο. Για την έκδοση και πληρωμή του παραβόλου οι φορείς θα πρέπει να επιλέγουν στην εφαρμογή του ΓΓΠΣ (taxis) τα εξής:

- Κατηγορία παραβόλου: Παράβολο υπέρ του Δημοσίου για τις αιτήσεις ενίσχυσης οπτικοακουστικών έργων στην Ελλάδα,
- Τύπος παραβόλου: [1420] Αίτηση υπαγωγής

ΠΡΟΣΟΧΗ! Επισημαίνεται ότι, για την επισύναψη αρχείων στο ΠΣΚΕ, ισχύουν οι ακόλουθοι περιορισμοί:

- Μέγιστο μέγεθος ανά επισυναπτόμενο: 10MB
- Συνολικό μέγιστο όριο μεγέθους επισυναπτόμενων ανά ενέργεια: 50MB
- Επιτρεπόμενα είδη αρχείων: .gif, .zip, .rar

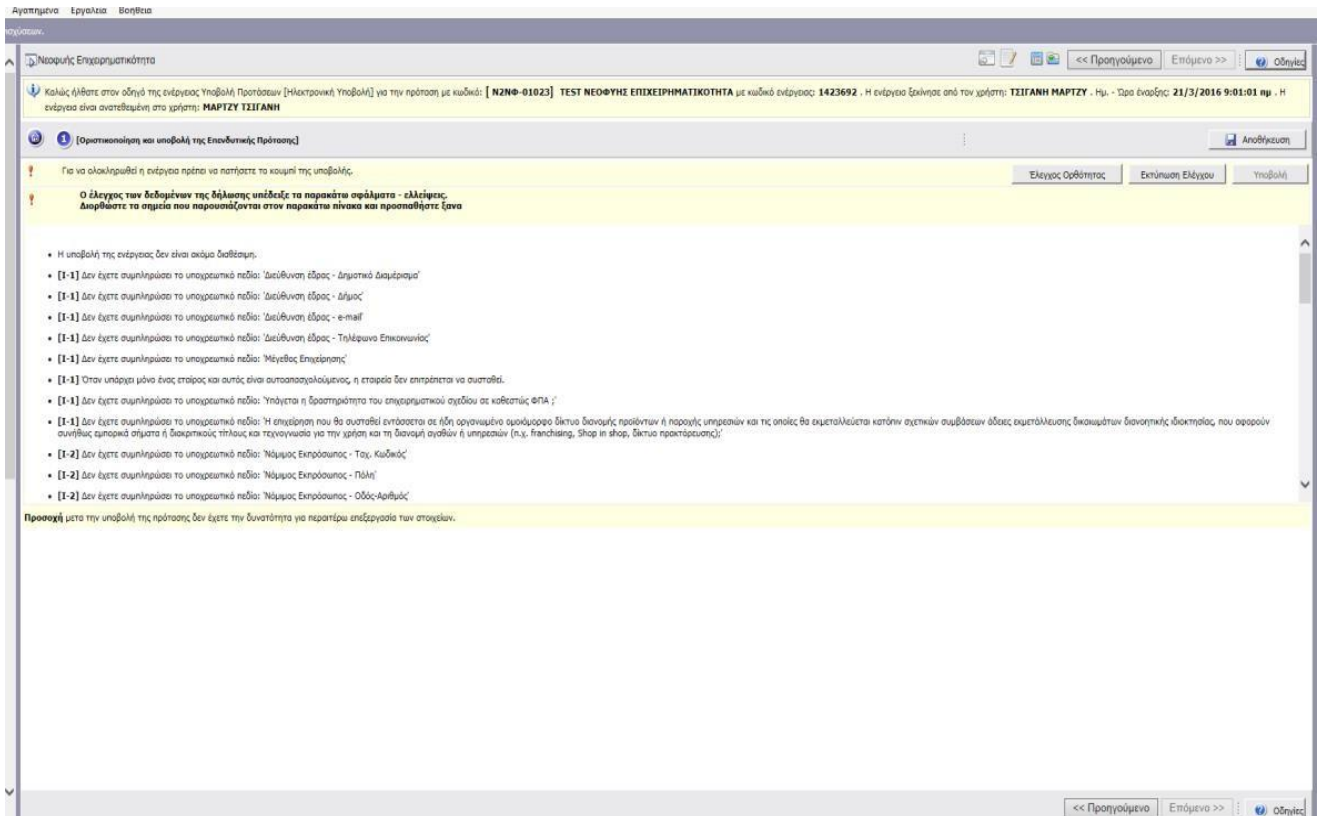


ΟΡΙΣΤΙΚΟΠΟΙΗΣΗ ΚΑΙ ΑΠΟΣΤΟΛΗ ΤΗΣ ΕΠΕΝΔΥΤΙΚΗΣ ΠΡΟΤΑΣΗΣ

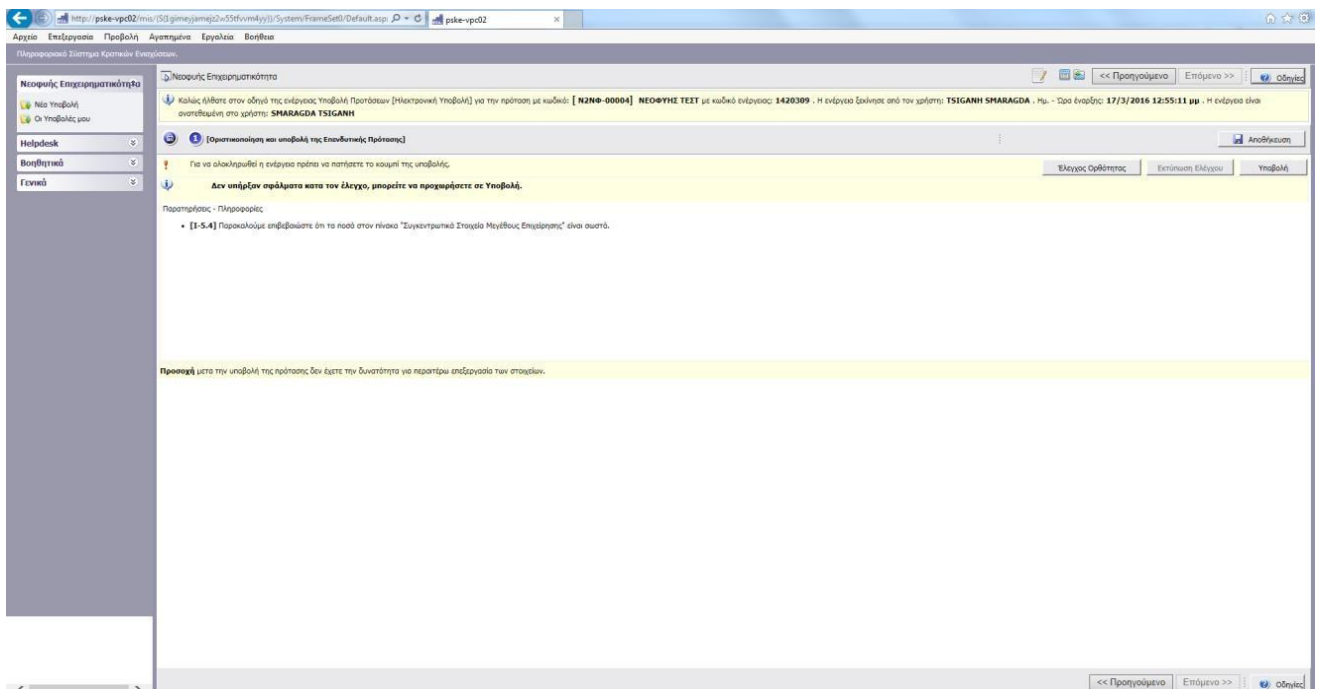
Στην Ενότητα 10, ΟΡΙΣΤΙΚΟΠΟΙΗΣΗ ΚΑΙ ΑΠΟΣΤΟΛΗ ΤΗΣ ΕΠΕΝΔΥΤΙΚΗΣ ΠΡΟΤΑΣΗΣ, μέσω της επιλογής «Έλεγχος Ορθότητας» εμφανίζονται μηνύματα ελέγχου.

The screenshot shows the MIS_STAGING application interface. At the top, there is a warning message: "ΠΡΟΣΟΧΗ : Αυτή είναι η Εφαρμογή Δοκιμών του ΠΣΚΕ !!!". The main content area displays a progress bar with 10 steps, where step 10, "ΟΡΙΣΤΙΚΟΠΟΙΗΣΗ ΚΑΙ ΥΠΟΒΟΛΗ ΤΗΣ ΕΠΕΝΔΥΤΙΚΗΣ ΠΡΟΤΑΣΗΣ", is selected. Below the progress bar, there is a yellow warning box with a red exclamation mark icon. The text in the warning box reads: "Για να ολοκληρωθεί η ενέργεια πρέπει να πατήσετε το κουμπί της υποβολής." and "Παρακαλώ, πατήστε στο κουμπί Έλεγχος Ορθότητας Δήλωσης, για να επιβεβαιωθεί η ορθότητα των στοιχείων της υποβολής". There are buttons for "Έλεγχος Ορθότητας", "Εκτύπωση Ελέγχου", and "Υποβολή". Below the warning box, there is a section titled "Εκτυπώσεις" with a bullet point: "Εκτύπωση Υποβολής (.pdf)" and a sub-point: "Πατήστε τον παραπάνω σύνδεσμο για να εκτυπώσετε".

Επιλέγοντας «Έλεγχος Ορθότητας», εμφανίζονται λάθη, παραλείψεις, καθώς και ενημερωτικά μηνύματα.



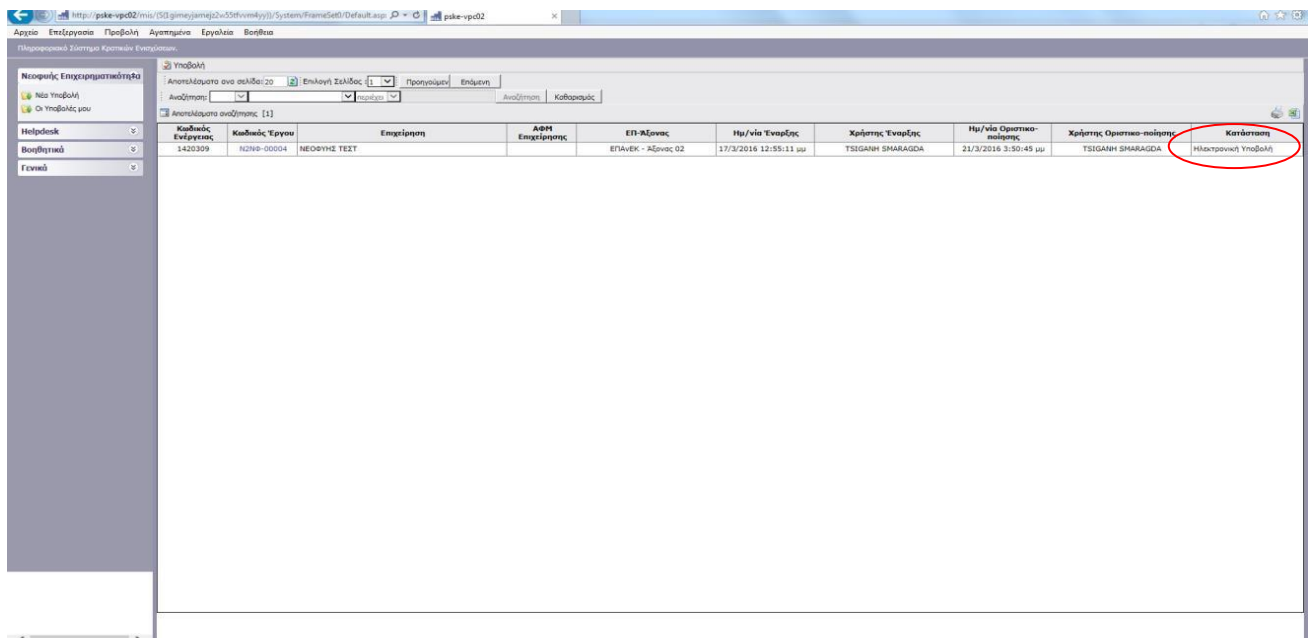
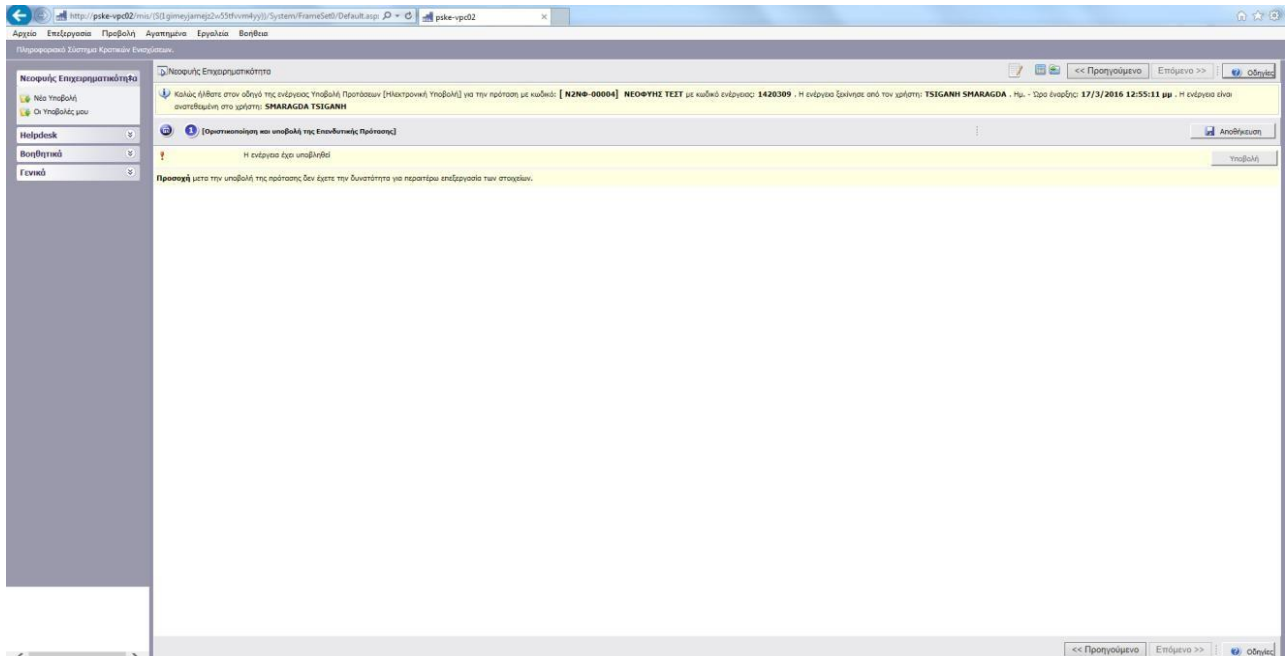
Όταν ο χρήστης συμπληρώσει ορθά όλα τα απαιτούμενα πεδία, εμφανίζεται η φράση:



«Δεν υπήρξαν σφάλματα κατά τον έλεγχο, μπορείτε να προχωρήσετε σε Υποβολή»

Τότε και μόνο τότε, δηλαδή με την επιτυχή ολοκλήρωση του ελέγχου ορθότητας, ενεργοποιείται το κουμπί της «υποβολής», με την επιλογή του οποίου αλλάζει η κατάσταση της φόρμας υποβολής από «Σχέδιο» σε «Ηλεκτρονική Υποβολή».

Υποβεβλημένη προς αξιολόγηση, θεωρείται μόνο η επενδυτική πρόταση με κατάσταση «Ηλεκτρονική Υποβολή».



ΣΥΜΠΛΗΡΩΜΑΤΙΚΑ ΕΓΓΡΑΦΑ

Πληροφοριακό Σύστημα Κρατικών Ενισχύσεων. MIS_STAGING - *** ΠΡΟΣΟΧΗ : Αυ. Ώρα συστήματος: 11/5/2018 11:33:28

Επίσημα Εγγράφα

Οδηγός ενέργειας Συνοδευτικά Έγγραφα [Συμπληρωματικά Έγγραφα] για την πρόταση με κωδικό: [Ψ1ΠΟΕ-0000577] mynewtest με ΑΦΜ : 011111111 με κωδικό ενέργειας: 785625 . Η ενέργεια ξεκίνησε από τον χρήστη: ΕΠΩΝΥΜΟ ΟΝΟΜΑ . Ημ. - Ώρα έναρξης: 11/5/2018 1:25:49 μμ . Η ενέργεια είναι αναστεναιμένη στο χρήστη: ΟΝΟΜΑ ΕΠΩΝΥΜΟ . Η ενέργεια ολοκληρώθηκε από τον χρήστη: ΕΠΩΝΥΜΟ ΟΝΟΜΑ . Ημ. - Ώρα ολοκλήρωσης: 11/5/2018 1:26:33 μμ

1 [ΣΥΜΠΛΗΡΩΜΑΤΙΚΑ ΕΓΓΡΑΦΑ] 2

Οδηγίες

α. Για την ολοκλήρωση της υποβολής των συμπληρωματικών εγγράφων, πηγαίετε στο Βήμα 2 και πιέστε ΥΠΟΒΟΛΗ
β. Μετά την ολοκλήρωση υποβολής των συμπληρωματικών στοιχείων στο σύστημα, παρακαλούμε ενημερώστε και το ΕΚΟΜΕ Α.Ε. στο cashrebate@ekome.media

Επισυναπτόμενα Έγγραφα

α/α	Φορέας	Κατηγορία Εγγράφου	Στοιχεία - Περιγραφή Εγγράφου	Παρατηρήσεις	Αρχείο
1	mynewtest	2 Συμπληρωματικά Έγγραφα	TEST	TEST	

Προσοχή! Επιτρέπεται η υποβολή συμπληρωματικών εγγράφων κατόπιν οριστικοποίησης της αίτησης μόνο μια φορά.

Επισημαίνεται ότι, για την επισύναψη αρχείων στο ΠΣΚΕ, ισχύουν οι ακόλουθοι περιορισμοί:

- Μέγιστο μέγεθος ανά επισυναπτόμενο: 10MB
- Συνολικό μέγιστο όριο μεγέθους επισυναπτόμενων ανά ενέργεια: 50MB
- Επιτρεπόμενα είδη αρχείων: .gif, .zip, .rar